



NEGERI SEMBILAN DARUL KHUSUS

PENYATA KEWANGAN 2017





NEGERI SEMBILAN DARUL KHUSUS

PENYATA KEWANGAN 2017





PENYATA KEWANGAN KERAJAAN NEGERI NEGERI SEMBILAN 2017

Penyata Kewangan Kerajaan Negeri, Negeri Sembilan 2017 disediakan oleh Perbendaharaan Negeri, Negeri Sembilan mengikut kehendak Seksyen 16(1) Akta Tatacara Kewangan 1957 [Akta 61] dan diaudit oleh Ketua Audit Negara sebelum dibentang di Dewan Undangan Negeri mengikut kehendak Seksyen 16(2) Akta yang sama.

Penyata Kewangan Kerajaan Negeri, Negeri Sembilan melaporkan urusan kewangan berkaitan punca dan penggunaan sumber kewangan seperti yang telah diperuntukkan oleh Dewan Undangan Negeri bagi tahun kewangan 2017.

Penyata ini mengandungi Penyata Kedudukan Kewangan, Penyata Penerimaan dan Pembayaran Wang Tunai, Penyata Prestasi Kewangan, Penyata Akaun Memorandum dan Nota Kepada Penyata Kewangan. Nota Kepada Penyata Kewangan mengandungi penjelasan lanjut serta jadual terperinci berkaitan jumlah di Penyata Kewangan.



PENGHARGAAN

Saya ingin merakamkan ucapan terima kasih kepada semua pegawai dalam perkhidmatan Kerajaan Negeri Sembilan yang telah memberikan sumbangan dan kerjasama kepada Pejabat Kewangan dan Perbendaharaan Negeri, Negeri Sembilan dalam menyiapkan Penyata Kewangan Kerajaan Negeri Sembilan Tahun 2017.

Setinggi-tinggi tahniah dan syabas kepada semua pegawai dan anggota Perbendaharaan Negeri, Negeri Sembilan di atas kejayaan menghasilkan Penyata Kewangan ini. Saya juga ingin mengucapkan terima kasih kepada Ketua Audit Negara khususnya Pengarah Jabatan Audit Negara, Negeri Sembilan serta semua pegawainya atas nasihat dan kerjasama yang diberikan sepanjang tahun kewangan 2017. Perancangan yang tersusun, komitmen, diikuti dengan pertanggungjawaban semua pihak telah membolehkan Penyata Kewangan Kerajaan Negeri Sembilan Tahun 2017 disediakan dengan sempurna dan bertepatan masa untuk diaudit seterusnya dibentangkan di Dewan Undangan Negeri.

(YB. DATO' JOHANI BIN HASSAN)

Pegawai Kewangan Negeri
Negeri Sembilan Darul Khusus

KANDUNGAN

PENYATA KEWANGAN KERAJAAN NEGERI NEGERI SEMBILAN DARUL KHUSUS 2017

MUKA SURAT

KANDUNGAN

01 - 08

LAPORAN BENDAHARI NEGERI

09

Sijil Ketua Audit Negara

13

Pernyataan Pegawai Kewangan Negeri dan Bendahari Negeri, Negeri Sembilan

15

Penyata Kedudukan Kewangan

16

Penyata Penerimaan dan Pembayaran Wang Tunai

17

Penyata Prestasi Kewangan

18

Penyata Akaun Memorandum

19

Nota Kepada Penyata Kewangan

35 - 99

LAMPIRAN KEPADA NOTA

35

Lampiran 1
Penyata Perbelanjaan Mengurus

62

Lampiran 2
Penyata Perbelanjaan Pembangunan

71

Lampiran 3
Penyata Akaun Memorandum Pinjaman Boleh Dituntut

73

Lampiran 3(i) -
Penyata Lengkap Memorandum Pinjaman Boleh Dituntut

77

Lampiran 4
Penyata Akaun Memorandum Pelaburan

79

Lampiran 5
Penyata Lengkap Memorandum Hutang Kerajaan Negeri

93

Lampiran 6
Penyata Lengkap Kumpulan Wang Amanah Awam

97

Lampiran 7
Penyata Akaun Wang Deposit

PENYATA KEWANGAN
2017



NEGERI SEMBILAN DARUL KHUSUS

LAPORAN BENDAHARI NEGERI

KERAJAAN NEGERI SEMBILAN DARUL KHUSUS

LAPORAN BENDAHARI NEGERI TAHUN 2017

Pendahuluan

Penyata Kewangan Negeri, Negeri Sembilan dan laporannya disediakan mengikut kehendak Seksyen 16(1) Akta Tatacara Kewangan 1957 (Disemak 1972) dan Piawaian Perakaunan Kerajaan Malaysia. Laporan ini bertujuan menerangkan kedudukan kewangan Kerajaan Negeri serta ringkasan urusan kewangan bagi tahun berakhir 31 Disember 2017. Perbendaharaan Negeri telah dapat menyiapkan Penyata Kewangan Tahun 2017 mengikut tempoh yang telah ditetapkan dan diserahkan kepada Jabatan Audit Negara, Negeri Sembilan pada 29 Januari 2018.

KEWANGAN KERAJAAN NEGERI

Prestasi Belanjawan

Belanjawan tahun 2017 yang diluluskan oleh Dewan Undangan Negeri pada Disember 2016, menganggarkan kutipan hasil sebanyak RM405.00 juta dan jumlah tersebut diperuntukan bagi perbelanjaan mengurus. Manakala sebanyak RM111.61 juta diperuntukan bagi perbelanjaan pembangunan.

Jumlah perbelanjaan mengurus dan pembangunan bagi tahun 2017 adalah RM492.23juta (termasuk RM83.10 juta yang dipindahkan dari Akaun Hasil Disatukan ke Kumpulan Wang Pembangunan, Akaun Amanah Permasalahan Rakyat dan Akaun Amanah Projek dan Program Transformasi Merakyatkan Perkhidmatan Awam) iaitu 95.28% dari peruntukan berjumlah RM516.61 juta. Daripada jumlah ini, perbelanjaan mengurus adalah sebanyak RM387.15 juta (termasuk pindahan ke Kumpulan Wang Pembangunan, Akaun Amanah Permasalahan Rakyat dan Akaun Amanah Projek dan Program Transformasi Merakyatkan Perkhidmatan Awam) manakala perbelanjaan pembangunan berjumlah RM105.08 juta.

Perbelanjaan mengurus terdiri daripada perbelanjaan tanggungan dan perbelanjaan bekalan. Perbelanjaan tanggungan adalah berjumlah RM19.03 juta, iaitu 83.17% dari jumlah peruntukan RM22.88 juta manakala perbelanjaan bekalan berjumlah RM368.11 juta (termasuk pindahan ke Kumpulan Wang Pembangunan dan Akaun Amanah), iaitu 96.33% dari jumlah peruntukan RM382.12 juta.

Bagi perbelanjaan pembangunan pada tahun 2017 telah mencatat perbelanjaan sebanyak RM105.08 juta iaitu 94.15% daripada peruntukan yang disediakan berjumlah RM111.61 juta.

Jadual 1 menunjukkan prestasi belanjawan berbanding prestasi sebenar kutipan hasil dan perbelanjaan bagi tahun 2017.

BUTIRAN	Anggaran (RM juta)	Sebenar (RM juta)	%
Hasil	405.00	413.46	102.09
Perbelanjaan Mengurus	405.00	387.15	95.59
Perbelanjaan Pembangunan	111.61	105.08	94.15

JADUAL 1 – PRESTASI BELANJAWAN KERAJAAN NEGERI

Prestasi Kewangan

Operasi kewangan Kerajaan Negeri untuk tahun 2017 telah menunjukkan lebih dalam Akaun Hasil Disatukan sebanyak RM26.31 juta berbanding catatan lebih RM14.24 juta pada tahun 2016. Lebih ini berpunca daripada hasil yang dikutip berjumlah RM413.46 juta berbanding perbelanjaan mengurus (termasuk pindahan kepada Kumpulan wang Pembangunan dan Akaun Amanah sebanyak RM83.10 juta) berjumlah RM387.15 juta. Kesan daripada lebih tersebut baki terkumpul Akaun Hasil Disatukan meningkat 8.31% daripada RM316.54 juta pada tahun 2016 kepada RM342.85 juta pada tahun 2017.

Kumpulan Wang Pembangunan Negeri mencatatkan defisit dalam operasi kewangannya untuk tahun 2017 berjumlah RM18.16 juta berbanding defisit RM3.39 juta pada tahun 2016. Ini menyebabkan baki defisit terkumpul Kumpulan Wang tersebut meningkat dari RM313.46 juta pada tahun 2016 kepada RM331.62 juta pada tahun 2017.

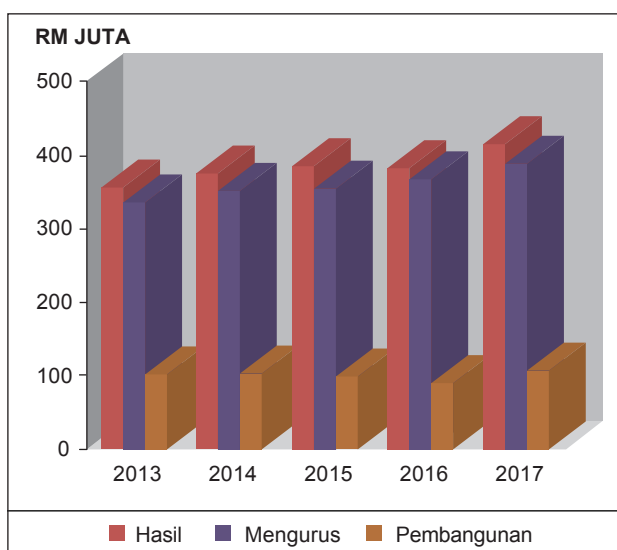
Kumpulan Wang Bekalan Air Negeri (KWABA) tidak mencatatkan sebarang perubahan iaitu mencatatkan defisit berjumlah RM30.93 juta untuk tahun 2017.

Ringkasan Prestasi Kewangan Kerajaan Negeri tahun 2017 adalah seperti di **Jadual 2** dan **Carta 1** menunjukkan Prestasi Kewangan Kerajaan Negeri bagi tempoh 5 tahun.

BUTIRAN	2017 (RM Juta)	2016 (RM Juta)
AKAUN HASIL		
Hasil	413.46	380.55
Perbelanjaan Mengurus (sebelum caruman kepada KW pembangunan, Akaun Amanah Permasalahan Rakyat dan Akaun Amanah Projek dan Program Transformasi Merakyatkan Perkhidmatan Awam	(304.05)	(302.20)
	109.41	78.35
Caruman kepada:		
Kumpulan wang Pembangunan	(66.88)	(64.11)
Akaun Amanah Permasalah Rakyat	(6.22)	–
Akaun Amanah Projek dan Transformasi Merakyatkan Perkhidmatan Awam	(10.00)	–
Lebihan/ (Defisit) Akaun Hasil	26.31	14.24
AKAUN PEMBANGUNAN		
Terimaan Kumpulan wang Pembangunan	86.92	84.42
Perbelanjaan Pembangunan	(105.08)	(87.81)
Lebihan/ (Defisit) Akaun Pembangunan	(18.16)	(3.39)

**JADUAL 2 – PRESTASI KEWANGAN
KERAJAAN NEGERI**

**CARTA 1
PRESTASI KEWANGAN KERAJAAN NEGERI
BAGI TEMPOH 2013-2017**



KUMPULAN WANG DISATUKAN NEGERI

PENYATA KEDUDUKAN KEWANGAN

Penyata Kedudukan Kewangan Kerajaan Negeri menunjukkan jumlah aset yang dipegang bagi ketiga-tiga **Kumpulan Wang Negeri Yang Disatukan** iaitu **Akaun Hasil Disatukan, Akaun Pinjaman Disatukan** dan **Akaun Amanah Disatukan**. Jumlah aset yang dilaporkan dalam Penyata Kedudukan Kewangan seperti pada 31 Disember 2017 meningkat sebanyak RM185.77 juta kepada RM725.96 juta atau 34.39% berbanding RM540.19 juta pada tahun 2016.

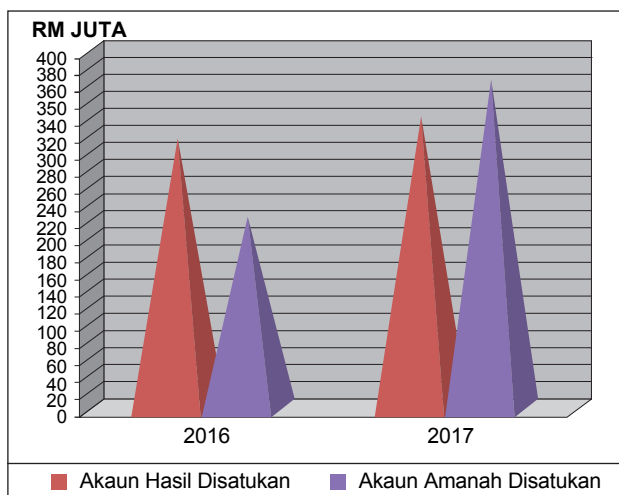
Jumlah ini terdiri daripada **Wang Tunai** berjumlah RM357.94 juta dan **Pelaburan** berjumlah RM368.02 juta. Dari jumlah aset tersebut, sebanyak RM342.85 juta adalah dipegang untuk Akaun Hasil Disatukan dan RM383.11 juta untuk Akaun Amanah Disatukan.

Jadual 3 menunjukkan perbandingan Penyata Kedudukan Kewangan Kerajaan Negeri bagi tahun 2016 dan 2017 dan **Carta 2** menunjukkan kedudukan Kumpulan Wang Disatukan Kerajaan Negeri Bagi Tahun 2016 - 2017.

BUTIRAN	2017 (RM Juta)	2016 (RM Juta)
ASET :		
Wang Tunai	357.94	180.17
Pelaburan	368.02	360.02
	725.96	540.19
JUMLAH ASET DIPEGANG BAGI:		
Akaun Hasil Disatukan	342.85	316.55
Akaun Amanah Disatukan	383.11	223.64
Akaun Pinjaman Disatukan	0.00	540.19
	725.96	540.19

**JADUAL 3 – PENYATA KEDUDUKAN
KEWANGAN KERAJAAN NEGERI**

CARTA 2
KEDUDUKAN KUMPULAN WANG DISATUKAN
KERAJAAN NEGERI BAGI TAHUN 2016 - 2017

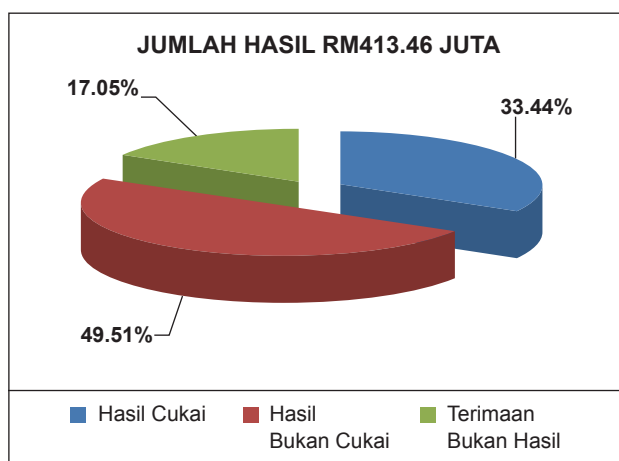


AKAUN HASIL DISATUKAN

Kutipan Hasil Kerajaan Negeri pada tahun 2017 berjumlah RM413.46 juta berbanding RM380.55 juta pada tahun 2016, peningkatan sebanyak RM32.91 juta atau 8.65%.

Carta 3 menunjukkan pecahan peratus kutipan hasil Kerajaan Negeri mengikut jenis pada tahun 2017.

CARTA 3
KUTIPAN HASIL MENGIKUT JENIS
BAGI TAHUN 2017



Hasil Cukai

Hasil Cukai menyumbang sejumlah RM138.27 juta atau 33.44% dari keseluruhan kutipan hasil negeri. Jumlah ini meningkat sebanyak RM10.19 juta atau 7.95% berbanding hasil cukai tahun

2016 sebanyak RM128.08 juta. Pungutan dari **Cukai Langsung** berjumlah RM132.63 juta manakala RM5.64 juta terdiri daripada **Cukai Tidak Langsung**. Sumber utama Cukai Langsung ialah Cukai Tanah berjumlah RM130.38 juta dan Cukai Keluaran Hutan RM2.05 juta. Bagi Cukai Tidak Langsung, sumber utamanya adalah dari Cukai Tiket Pawagam yang berjumlah RM5.63 juta.

Hasil Bukan Cukai

Prestasi pungutan **Hasil Bukan Cukai** adalah sebanyak RM204.71 juta pada tahun 2017 berbanding RM186.29 juta pada tahun 2016 iaitu peningkatan sebanyak RM18.42 juta atau 9.89%.

Hasil Bukan Cukai menyumbang 49.51% dari keseluruhan hasil negeri, yang terdiri daripada Lesen, Bayaran Pendaftaran dan Permit sebanyak RM38.76 juta, Perkhidmatan dan Bayaran sebanyak RM21.54 juta, Perolehan dari Jualan Barang-Barang sebanyak RM105.87 juta, Sewaan sebanyak RM1.09 juta, Keuntungan Pembiayaan Dan Perolehan sebanyak RM30.64 juta serta Denda dan Hukuman sebanyak RM6.81 juta.

Terimaan Bukan Hasil

Terimaan Bukan Hasil adalah sebanyak RM70.48 juta pada tahun 2017 berbanding RM66.17 juta pada tahun 2016. Ia merupakan peningkatan sebanyak RM4.31 juta atau 6.51%. Terimaan Bukan Hasil terdiri daripada Pulangan Balik Perbelanjaan RM8.64 juta dan Terimaan dari Agensi Kerajaan RM61.62 juta. Ia menyumbang 17.05% dari keseluruhan Hasil Negeri.

Laporan terperinci bagi hasil boleh dirujuk kepada **Nota 5: Nota Kepada Penyata Kewangan**. **Jadual 4** menunjukkan komponen Hasil Kerajaan Negeri bagi tahun 2017 berbanding tahun 2016. **Jadual 5** menunjukkan butiran hasil utama Kerajaan Negeri bagi tahun 2017.

BUTIRAN	2017		2016	
	RM Juta	%	RM Juta	%
Hasil Cukai	138.27	33.44	128.08	33.66
Hasil Bukan Cukai	204.71	49.51	186.29	48.95
Terimaan Bukan Hasil	70.48	17.05	66.18	17.39
JUMLAH HASIL	413.46	100.00	380.55	100.00

JADUAL 4 – HASIL KERAJAAN NEGERI

BUTIRAN	RM Juta	% daripada Jumlah Hasil
HASIL CUKAI		
Cukai Tanah	130.38	31.53
HASIL BUKAN CUKAI		
Premium Tanah	73.06	17.67
Pelbagai Permit	36.20	8.75
Caj Air Mentah Domestik dan Komersial	28.16	6.81
Bayaran Iktisas	18.93	4.58
Dividen, Faedah dan Keuntungan daripada Pelaburan	25.16	6.09
TERIMAAN BUKAN HASIL		
Pemberian dan Caruman Kerajaan Persekutuan	48.93	11.83
Bayaran Balik Pinjaman Dari Agensi	2.59	0.63
JUMLAH	363.41	87.89

JADUAL 5 – HASIL UTAMA KERAJAAN NEGERI

Perbelanjaan Mengurus

Perbelanjaan Mengurus Negeri tahun 2017 adalah berjumlah RM387.15 juta (termasuk caruman kepada Kumpulan Wang Pembangunan, Akaun Amanah Permasalahan Rakyat dan Akaun Amanah Projek dan Program Transformasi Merakyatkan Perkhidmatan Awam sebanyak RM83.10 juta) berbanding RM366.31 juta pada tahun 2016. Jumlah ini termasuk perbelanjaan tanggungan sebanyak RM19.03 juta. Perbelanjaan mengurus menunjukkan peningkatan sebanyak RM20.84 juta atau 5.69% berbanding tahun 2016 disebabkan peningkatan dalam emolumen serta perkhidmatan dan bekalan.

Emolumen meningkat dari RM143.34 juta pada tahun 2016 kepada RM146.52 juta pada tahun 2017. Peningkatan adalah sebanyak RM3.18 juta atau 2.21% antaranya disebabkan kenaikan tahunan gaji kakitangan Kerajaan Negeri dan pemberian Bantuan Khas Kewangan kepada penjawat awam Negeri sebanyak RM500.00 pada bulan Jun dan Disember 2017.

Perkhidmatan dan Bekalan menunjukkan peningkatan dari RM79.05 juta pada tahun 2016 kepada RM84.38 juta pada tahun 2017.

Peningkatan adalah sebanyak RM5.33 juta atau 6.74%. Perbelanjaan Perkhidmatan dan Bekalan merangkumi perbelanjaan perkhidmatan yang dibeli, penyelenggaraan, sewaan, pengangkutan dan perjalanan, kos utiliti dan perhubungan serta perbelanjaan bekalan bahan mentah.

Pembelian Aset menurun dari RM2.93 juta pada tahun 2016 kepada RM1.70 juta pada tahun 2017. Penurunan disebabkan oleh pertimbangan cadangan perolehan aset berasaskan kepada keperluan sebenar jabatan dan pendekatan perbelanjaan berhemah Kerajaan Negeri.

Pemberian dan Kenaan Bayaran Tetap menunjukkan peningkatan dari RM135.75 juta pada tahun 2016 kepada RM153.58 juta pada tahun 2017. Peningkatan adalah sebanyak RM17.83 juta atau 13.13%. Antara perbelanjaan di bawah komponen ini adalah pemindahan dana ke Kumpulan Wang Pembangunan bagi tujuan projek-projek pembangunan Kerajaan, penyaluran bantuan kepada rakyat, di antaranya pemberian Anugerah Siswazah Cemerlang berjumlah RM1.23 juta. Rentas NS berjumlah RM3.00 juta, Perluasan Kampung berjumlah RM1.00 juta dan Farm Outlet berjumlah RM1.00 juta serta penyaluran kepada Akaun Amanah Projek dan Program Transformasi Merakyatkan Perkhidmatan Awam berjumlah RM10.00 juta.

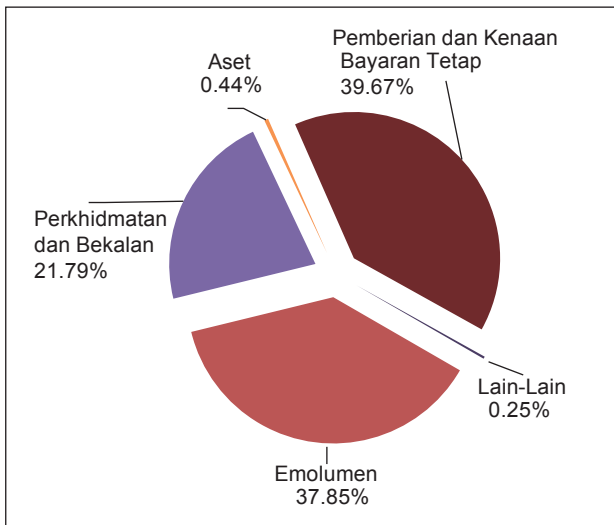
Perbelanjaan-perbelanjaan lain menunjukkan penurunan dari RM5.24 juta pada tahun 2016 kepada RM0.97 juta pada tahun 2017.

Jadual 6 menunjukkan komponen perbelanjaan mengurus bagi tahun 2017 berbanding tahun 2016 manakala **Carta 4** menunjukkan pecahan peratus perbelanjaan mengurus Negeri mengikut jenis bagi tahun 2017.

PERBELANJAAN SEBENAR	2017		2016	
	RM Juta	%	RM Juta	%
Emolumen	146.52	37.85	143.34	39.13
Perkhidmatan dan Bekalan	84.38	21.79	79.05	21.58
Aset	1.70	0.44	2.93	0.80
Pemberian Dan Kenaan Bayaran Tetap	153.58	39.67	135.75	37.06
Lain-Lain	0.97	0.25	5.24	1.43
JUMLAH	387.15	100.00	366.31	100.00

JADUAL 6 – PERBELANJAAN MENGURUS

CARTA 4
PECAHAN PERBELANJAAN MENGRUS
RM387.05 JUTA BAGI TAHUN 2017



Laporan Terperinci bagi Perbelanjaan Mengurus boleh dirujuk kepada **Lampiran 1 – Lampiran kepada Nota**

AKAUN PINJAMAN DISATUKAN

Pinjaman Dari Kerajaan Persekutuan

Sepanjang tahun 2017 tiada pinjaman baru yang dipohon daripada Kerajaan Persekutuan berbanding RM13.49 juta pada tahun 2016.

Laporan terperinci Akaun Pinjaman Disatukan boleh dirujuk kepada **Nota 6 – Nota Kepada Penyata Kewangan**.

AKAUN AMANAH DISATUKAN

Kumpulan Wang Pembangunan Negeri

Bagi tahun 2017, Kumpulan wang ini mencatatkan defisit RM18.16 juta berbanding defisit RM3.39 juta pada tahun 2016. Terimaan Kumpulan Wang ini bagi tahun 2017 adalah RM86.92 juta berbanding RM84.43 juta pada tahun 2016.

Perbelanjaan Pembangunan bagi tahun 2017 adalah sebanyak RM105.08 juta berbanding RM87.81 juta pada tahun 2016. Sebahagian besar perbelanjaan pembangunan adalah di bawah kod aktiviti P57, Pelbagai sebanyak RM16.96 juta merangkumi pelbagai projek kecil, sistem komputer Negeri Sembilan, pembinaan/pengubahsuaian kompleks sukan dan pembinaan/penurapan jalan luar bandar,

di bawah kod aktiviti P59, Bangunan-bangunan Kerajaan sebanyak RM15.08 juta merangkumi pembinaan/pengubahsuaian kediaman rasmi pembesar Negeri, dan pembinaan/pengubahsuaian kompleks pejabat manakala di bawah kod aktiviti P56, Kerja-kerja kecil sebanyak RM13.20 juta merangkumi kerja-kerja kecil ADUN.

Laporan Terperinci bagi Perbelanjaan Pembangunan boleh dirujuk kepada **Lampiran 2 – Lampiran kepada Nota**.

Pelbagai Kumpulan Wang Amanah Kerajaan

Baki terkumpul kumpulan wang ini adalah berjumlah RM352.62 juta berbanding RM375.32 juta pada tahun 2016. Kumpulan wang ini terdiri dari Akaun Penyelesaian sebanyak RM25.13 juta, Akaun Pinjaman RM10.51 juta, Kumpulan Wang Luar Jangka RM2.00 juta dan Pelbagai Kumpulan Wang sebanyak RM314.98 juta.

Akaun Kena Bayar adalah berjumlah RM2.21 juta berbanding tahun 2016 yang berjumlah RM3.85 juta. Jumlah ini menunjukkan penurunan sebanyak RM1.64 juta atau 42.60%.

Laporan terperinci Pelbagai Kumpulan Wang Amanah Kerajaan boleh dirujuk kepada **Nota 7(a) (iii) – Nota Kepada Penyata Kewangan**.

Kumpulan Wang Amanah Awam

Terimaan Kumpulan Wang Amanah ini pada tahun 2017 berjumlah RM182.40 juta manakala bayarannya berjumlah RM161.37 juta menjadikan baki terkumpul kumpulan wang ini berjumlah RM123.37 juta pada tahun 2017 berbanding RM102.34 juta pada tahun 2016.

Laporan Terperinci Kumpulan Wang Amanah Awam boleh dirujuk kepada **Nota 7(b) – Nota Kepada Penyata Kewangan dan Lampiran 6 – Lampiran kepada Nota**.

Deposit

Deposit adalah terdiri daripada wang yang diterima khusus oleh Kerajaan Negeri bagi maksud tertentu mengikut undang-undang atau mengikut perjanjian, dan perlu dibayar balik apabila maksud berkenaan telah dicapai. Baki Deposit yang dikendalikan oleh Jabatan Negeri pada tahun 2017 adalah sebanyak RM267.46 juta berbanding tahun 2016 berjumlah RM86.53 juta. Dalam tahun 2017, terdapat peningkatan ketara Deposit yang disebabkan oleh pembayaran Deposit di bawah Seksyen 3(1)b Akta Pengambilan Tanah 1960 bagi

Projek Talian Penghantaran 500KV oleh pihak TNB Berhad yang diakaun dalam Akaun Deposit Am di Pejabat Tanah yang terlibat.

Laporan Terperinci Akaun Deposit boleh dirujuk kepada **Nota 7(c) – Nota Kepada Penyata Kewangan dan Lampiran 7 - Lampiran kepada Nota.**

ASET

Wang Tunai

Wang Tunai Kerajaan Negeri pada 31 Disember 2017 berjumlah RM357.94 juta berbanding RM180.17 juta pada tahun 2016 iaitu peningkatan sebanyak RM177.77 juta atau 98.67%. Sejumlah RM354.00 juta adalah dalam bentuk simpanan tetap iaitu peningkatan sebanyak RM180.00 juta atau 103.45% berbanding RM174.00 juta pada tahun 2016. Simpanan tetap tempoh matang tiga bulan atau kurang diklasifikasikan sebagai wang tunai di Penyata A selaras dengan Piawaian Perakaunan Kerajaan 2 (PPK2 – Disemak 2010).

Laporan terperinci Wang Tunai boleh dirujuk kepada **Nota 3 – Nota Kepada Penyata Kewangan.**

Pelaburan

Pelaburan Kerajaan Negeri yang dinyatakan dalam Penyata Kedudukan Kewangan pada 31 Disember 2017 berjumlah RM368.02 juta berbanding tahun 2016 iaitu berjumlah RM360.02 juta. Peningkatan ini adalah disebabkan penambahan dalam pelaburan simpanan tetap jangka panjang serta pembelian saham dan syer (SUKUK) bernilai RM5.00 juta.

Laporan terperinci Pelaburan boleh dirujuk kepada **Nota 4 – Nota Kepada Penyata Kewangan.**

AKAUN MEMORANDUM

MEMORANDUM ASET

Pinjaman Boleh Tuntut

Baki pinjaman oleh agensi-agensi lain daripada Kerajaan Negeri sehingga 31 Disember 2017 telah mencatatkan penurunan kepada RM54.84 juta berbanding RM56.29 juta pada tahun 2016.

Pada tahun 2017, terimaan bayaran balik (pokok) sebanyak RM3.75 juta dan bayaran faedah sebanyak RM0.63 juta telah dibuat kepada Kerajaan Negeri.

Pecahan baki Pinjaman Boleh Tuntut (pokok) mengikut agensi terdiri daripada Perbadanan Kemajuan Negeri, Negeri Sembilan sebanyak RM30.39 juta atau 55.41%, Majlis Perbandaran Seremban sebanyak RM8.16 juta atau 14.88%, Syarikat Imapro Sdn. Bhd. RM6.34 juta atau 11.56%, Majlis Daerah Rembau RM0.25 juta atau 0.46% dan Yayasan Negeri Sembilan RM9.70 juta atau 17.69%

Laporan terperinci Pinjaman Boleh Tuntut boleh dirujuk kepada **Lampiran 3 dan Lampiran 3(i)–Lampiran Kepada Nota. Jadual 7** menunjukkan Bayaran Balik Pinjaman Boleh Tuntut (pokok) daripada agensi pada tahun 2017 dan 2016.

BUTIRAN	2017 (RM juta)	2016 (RM juta)
Perbadanan Kemajuan Negeri, N. Sembilan	1.59	2.39
Majlis Perbandaran Seremban	0.20	0.20
Syarikat Imapro Sdn. Bhd	0.28	0.27
Majlis Daerah Kuala Pilah	0.06	0.06
Majlis Daerah Rembau	0.07	0.07
Yayasan Negeri Sembilan	1.55	1.08
Jumlah	3.75	4.07

JADUAL 7 – BAYARAN BALIK PINJAMAN BOLEH TUNTUT (POKOK)

Pelaburan

Pelaburan Kerajaan Negeri yang tidak dinyatakan dalam Penyata Kedudukan Kewangan pada tahun 2017 adalah sebanyak RM47.00 juta, peningkatan sebanyak RM5.00 juta berbanding RM42.00 juta pada tahun 2016. Peningkatan ini adalah disebabkan oleh pelaburan baru di bawah Sukuk Danainfra Nasional Berhad sebanyak RM5.00 juta.

Laporan terperinci Pelaburan boleh dirujuk kepada **Lampiran 4 – Lampiran Kepada Nota.**

MEMORANDUM LIABILITI

Hutang Negeri

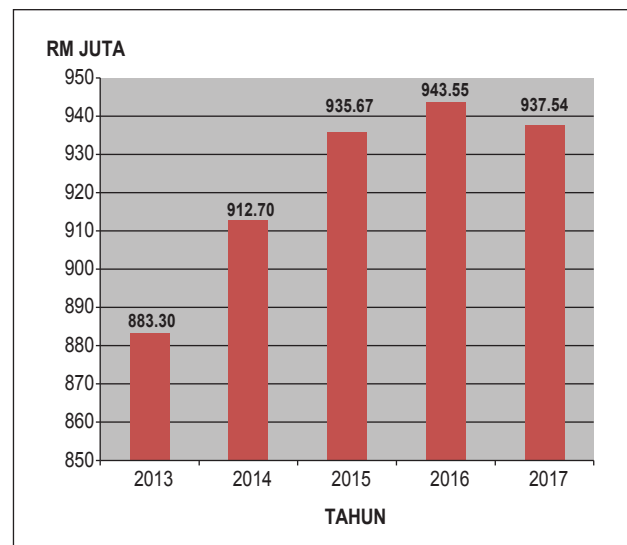
Hutang Awam Kerajaan Negeri (pokok) kepada Kerajaan Persekutuan sehingga 31 Disember 2017 telah berkurangan sebanyak RM6.01 juta atau 0.63% kepada RM937.54 juta berbanding RM943.55 juta pada tahun 2016. Pengurangan jumlah dalam baki hutang ini adalah disebabkan tiada penambahan jumlah pinjaman bagi tahun 2017.

Pecahan Hutang Kerajaan Negeri (pokok) mengikut sektor terdiri daripada Rancangan Bekalan Air sebanyak RM721.28 juta atau 76.94% (iaitu Projek Bekalan Air RMK 9 yang masih belum siap dan

belum diambil alih oleh PAAB) diikuti Perumahan Awam Kos Rendah sebanyak RM77.81 juta atau 8.29% dan Perbadanan Kemajuan Negeri sebanyak RM18.49 juta atau 1.97% dan Pelbagai Hutang RM119.96 juta atau 12.80%.

Laporan terperinci hutang Kerajaan Negeri boleh dirujuk kepada **Lampiran 5 – Lampiran Kepada Nota. Carta 5** menunjukkan Baki Hutang Kerajaan Negeri (pokok) dari tahun 2013 hingga 2017.

CARTA 5
BAKI HUTANG (POKOK) TAHUN 2013 - 2017



PENYATA KEWANGAN
2017



NEGERI SEMBILAN DARUL KHUSUS

PENYATA KEWANGAN
KERAJAAN NEGERI SEMBILAN
2017



**LAPORAN KETUA AUDIT NEGARA
MENGENAI PENYATA KEWANGAN
KERAJAAN NEGERI SEMBILAN
BAGI TAHUN BERAKHIR 31 DISEMBER 2017**

Laporan Mengenai Penyata Kewangan

Pendapat

Saya telah mengaudit Penyata Kewangan Kerajaan Negeri Sembilan yang merangkumi Penyata Kedudukan Kewangan pada 31 Disember 2017, Penyata Penerimaan dan Pembayaran Wang Tunai, Penyata Prestasi Kewangan, Penyata Akaun Memorandum bagi tahun berakhir pada tarikh tersebut, dasar dan kaedah perakaunan yang signifikan dan nota kepada penyata kewangan seperti dinyatakan pada muka surat 2 hingga 21.

Pada pendapat saya, penyata kewangan ini memberikan gambaran yang benar dan saksama mengenai kedudukan kewangan Kerajaan Negeri Sembilan pada 31 Disember 2017 dan prestasi kewangan serta aliran tunai bagi tahun berakhir pada tarikh tersebut selaras dengan Akta Tatacara Kewangan 1957, Piawaian Perakaunan Kerajaan Malaysia dan *International Public Sector Accounting Standard (Financial Reporting under the Cash Basis of Accounting)*.

Asas Kepada Pendapat

Saya telah melaksanakan pengauditan berdasarkan Akta Audit 1957 dan *The International Standards of Supreme Audit Institutions*. Tanggungjawab saya dihuraikan selanjutnya di perenggan Tanggungjawab Juruaudit Terhadap Pengauditan Penyata Kewangan dalam laporan ini. Saya percaya bahawa bukti audit yang diperoleh adalah mencukupi dan bersesuaian untuk dijadikan asas kepada pendapat saya.

Kebebasan dan Tanggungjawab Etika Lain

Saya adalah bebas daripada Kerajaan Negeri Sembilan dan telah memenuhi tanggungjawab etika lain berdasarkan *The International Standards of Supreme Audit Institutions*.

Emphasis of Matter

Tanpa menjejaskan pendapat Audit, saya ingin menarik perhatian terhadap perkara berikut: Peruntukan bagi Perbelanjaan Pembangunan bagi sesuatu tahun adalah dibenarkan dibuat perbelanjaan di sepanjang tahun dan sebarang peruntukan yang tidak dibelanjakan pada akhir tahun akan luput. Perkara ini adalah jelas dinyatakan dalam Akta Kumpulan Wang Pembangunan 1966 (Perkara 7). Pada 31 Disember 2017, Kerajaan Negeri Sembilan telah melaksanakan penyaluran keluar peruntukan daripada Kumpulan Wang Pembangunan Negeri Sembilan ke Agensi Negeri dan akaun amanah sejumlah RM15.03 juta bagi perbelanjaan pembangunan yang tidak dapat diselesaikan pada tahun semasa. Kerajaan Negeri hendaklah mematuhi peraturan kewangan yang ditetapkan dalam Akta Kumpulan Wang Pembangunan 1966 bagi memastikan penyata kewangan Kerajaan Negeri menggambarkan kedudukan sebenar prestasi perbelanjaan pembangunan Negeri.

Maklumat Lain Selain Daripada Penyata Kewangan dan Laporan Juruaudit Mengenainya

Pegawai Kewangan Negeri Kerajaan Negeri Sembilan bertanggungjawab terhadap maklumat lain dalam Laporan Tahunan. Pendapat saya terhadap penyata kewangan Kerajaan Negeri Sembilan tidak meliputi maklumat lain selain daripada Penyata Kewangan dan Laporan Juruaudit mengenainya dan saya tidak menyatakan sebarang bentuk kesimpulan jaminan mengenainya.

Tanggungjawab Pegawai Kewangan Negeri Terhadap Penyata Kewangan

Pegawai Kewangan Negeri bertanggungjawab terhadap penyediaan penyata kewangan Kerajaan Negeri Sembilan yang memberi gambaran benar dan saksama selaras dengan Akta Tatacara Kewangan 1957, Piawaian Perakaunan Kerajaan Malaysia dan *International Public Sector Accounting Standard (Financial Reporting under the Cash Basis of Accounting)*. Pegawai Kewangan Negeri juga bertanggungjawab terhadap penetapan kawalan dalaman yang perlu bagi membolehkan penyediaan penyata kewangan Kerajaan Negeri Sembilan yang bebas daripada salah nyata yang ketara sama ada disebabkan fraud atau kesilapan.

Semasa penyediaan penyata kewangan Kerajaan Negeri Sembilan, Pegawai Kewangan Negeri bertanggungjawab untuk menilai keupayaan Kerajaan Negeri Sembilan untuk beroperasi sebagai satu usaha berterusan, mendedahkannya jika berkaitan serta menggunakannya sebagai asas perakaunan.

Tanggungjawab Juruaudit Terhadap Pengauditan Penyata Kewangan

Objektif saya adalah untuk memperoleh keyakinan yang munasabah sama ada penyata kewangan Kerajaan Negeri Sembilan secara keseluruhannya adalah bebas daripada salah nyata yang ketara, sama ada disebabkan fraud atau kesilapan, dan mengeluarkan Laporan Juruaudit yang merangkumi pendapat saya. Jaminan yang munasabah adalah satu tahap jaminan yang tinggi, tetapi bukan satu jaminan bahawa audit yang dijalankan mengikut *The International Standards of Supreme Audit Institutions* akan sentiasa mengesan salah nyata yang ketara apabila ia wujud. Salah nyata boleh wujud daripada fraud atau kesilapan dan dianggap ketara sama ada secara individu atau agregat sekiranya boleh dijangkakan dengan munasabah untuk mempengaruhi keputusan ekonomi yang dibuat oleh pengguna berdasarkan penyata kewangan ini.

Sebagai sebahagian daripada pengauditan mengikut *The International Standards of Supreme Audit Institutions*, saya menggunakan pertimbangan profesional dan mengekalkan keraguan profesional sepanjang pengauditan. Saya juga:

- a. Mengetahui dan menilai risiko salah nyata ketara dalam penyata kewangan Kerajaan Negeri Sembilan, sama ada disebabkan fraud atau kesilapan, merangka dan melaksanakan prosedur audit yang responsif terhadap risiko berkenaan serta mendapatkan bukti audit yang mencukupi dan bersesuaian untuk memberikan asas kepada pendapat saya. Risiko untuk tidak mengesan salah nyata ketara akibat daripada fraud adalah lebih tinggi daripada kesilapan kerana fraud mungkin melibatkan pakatan, pemalsuan, ketinggalan yang disengajakan, representasi yang salah, atau mengatasi kawalan dalaman.
- b. Memahami kawalan dalaman yang relevan untuk merangka prosedur audit yang bersesuaian tetapi bukan untuk menyatakan pendapat mengenai keberkesanan kawalan dalaman Kerajaan Negeri Sembilan.
- c. Menilai kesesuaian dasar perakaunan yang diguna pakai dan kemunasabahan anggaran perakaunan dan pendedahan yang berkaitan oleh Pegawai Kewangan Negeri.
- d. Membuat kesimpulan terhadap kesesuaian penggunaan asas perakaunan untuk usaha berterusan oleh Pegawai Kewangan Negeri dan berdasarkan bukti audit yang diperolehi, sama ada wujudnya ketidakpastian ketara yang berkaitan dengan peristiwa atau keadaan yang mungkin menimbulkan keraguan yang signifikan terhadap keupayaan Kerajaan Negeri Sembilan sebagai satu usaha berterusan. Jika saya membuat kesimpulan bahawa ketidakpastian ketara wujud, saya perlu melaporkan dalam Laporan Juruaudit terhadap pendedahan yang berkaitan dalam penyata kewangan Kerajaan Negeri Sembilan atau, jika pendedahan tersebut tidak mencukupi,

pendapat saya akan diubah. Kesimpulan saya dibuat berdasarkan bukti audit yang diperoleh sehingga tarikh Laporan Juruaudit.

- e. Menilai sama ada keseluruhan persembahan termasuk pendedahan penyata kewangan Kerajaan Negeri Sembilan memberi gambaran yang saksama.


Saya telah berkomunikasi dengan Pegawai Kewangan Negeri, antaranya mengenai skop dan tempoh pengauditan yang dirancang serta penemuan audit yang signifikan, termasuk kelemahan kawalan dalaman yang dikenal pasti semasa pengauditan.

Laporan Mengenai Keperluan Perundangan dan Peraturan Lain

Berdasarkan keperluan Akta Tatacara Kewangan 1957, saya juga melaporkan bahawa pada pendapat saya, rekod perakaunan dan rekod lain yang dikehendaki Akta untuk disimpan oleh Kerajaan Negeri Sembilan telah disimpan dengan sempurna menurut peruntukan Akta.

Hal-hal Lain

Laporan ini diangkat untuk perkenan Duli Yang Maha Mulia Seri Paduka Baginda Yang Di-Pertuan Agong dan Kebawah Duli Yang Maha Mulia Yang di-Pertuan Besar Negeri Sembilan; dan bukan untuk tujuan lain. Saya tidak bertanggungjawab terhadap pihak lain bagi kandungan laporan ini.



(TAN SRI DR. MADINAH BINTI MOHAMAD)
KETUA AUDIT NEGARA
MALAYSIA



PUTRAJAYA

29 JUN 2018

**PERNYATAAN PEGAWAI KEWANGAN NEGERI,
NEGERI SEMBILAN DARUL KHUSUS
DAN
BENDAHARI NEGERI,
NEGERI SEMBILAN DARUL KHUSUS**

Penyata Kewangan Kerajaan Negeri dan Nota kepada Penyata Kewangan disediakan:

- (a) mengikut kehendak Seksyen 16(1) Akta Tatacara Kewangan 1957 [Akta 61], Piawaian Perakaunan Kerajaan dan *International Public Sector Accounting Standard - Financial Reporting under the Cash Basis of Accounting*; dan
- (b) dengan menyatukan maklumat kewangan daripada semua jabatan Kerajaan Negeri

Penyata Kewangan Kerajaan Negeri, Negeri Sembilan Darul Khusus yang mengandungi Penyata Kedudukan Kewangan, Penyata Penerimaan dan Pembayaran Wang Tunai, Penyata Prestasi Kewangan dan Penyata Akaun Memorandum berserta Nota kepada Penyata Kewangan menunjukkan kedudukan yang benar dan saksama pada 31 Disember 2017.


Pada masa pernyataan ini ditandatangani, mengikut sebaik-baik pengetahuan kami, tidak wujud apa-apa keadaan yang boleh menjejaskan ketepatan dan kesahihan Penyata Kewangan Kerajaan Negeri, Negeri Sembilan Darul Khusus Tahun 2017.



YB. DATO' JOHANI BIN HASSAN

Pegawai Kewangan Negeri, Negeri Sembilan Darul Khusus

29 Januari 2018



MOHD AZRAAI BIN MD AZNAN

Bendahari Negeri, Negeri Sembilan Darul Khusus

29 Januari 2018

PENYATA KEDUDUKAN KEWANGAN

seperti pada 31 Disember 2017

PENYATA	NOTA	2017	2016
		RM	RM
WANG AWAM			
A WANG TUNAI	3	357,941,481.22	180,166,199.69
B PELABURAN	4	368,024,304.29	360,024,304.29
		725,965,785.51	540,190,503.98
DIPEGANG BAGI: KUMPULAN WANG DISATUKAN			
C AKAUN HASIL DISATUKAN	5	342,852,522.14	316,541,217.34
D AKAUN PINJAMAN DISATUKAN	6	0.00	0.00
E AKAUN AMANAH DISATUKAN	7	383,113,263.37	223,649,286.64
		725,965,785.51	540,190,503.98

Nota-nota mukasurat yang berikut merupakan sebahagian daripada penyata kewangan ini.

PENYATA PENERIMAAN DAN PEMBAYARAN WANG TUNAI

Bagi tahun berakhir 31 Disember 2017

	2017		2016	
	(RM)	(RM)	(RM)	(RM)
HASIL				
Hasil Cukai	138,267,601.28		128,079,049.73	
Hasil Bukan Cukai	204,714,279.06		186,294,559.73	
Terimaan Bukan Hasil	70,475,266.33		66,174,771.14	
		413,457,146.67		380,548,380.60
PINJAMAN				
Pinjaman Dalam Negeri	0.00		13,488,000.00	
		0.00		13,488,000.00
TERIMAAN MODAL				
Pelbagai Terimaan Modal	20,046,516.99		20,312,967.37	
Jualan Instrumen Kewangan	0.00		0.00	
		20,046,516.99		20,312,967.37
TERIMAAN LAIN				
Terimaan Amanah	177,622,790.08		7,329,445.18	
		177,622,790.08		7,329,445.18
JUMLAH TERIMAAN		611,126,453.74		421,678,793.15
BAYARAN PERBELANJAAN MENGURUS				
Emolumen	(146,518,832.25)		(143,339,835.38)	
Perkhidmatan Dan Bekalan	(84,376,324.85)		(79,044,641.33)	
Aset	(1,695,096.24)		(2,930,054.68)	
Pemberian & Kenaan Bayaran Tetap	(79,960,380.84)		(66,022,442.78)	
Perbelanjaan Lain	(979,493.08)		(5,243,611.80)	
		(313,530,127.26)		(296,580,585.97)
PERBELANJAAN PEMBANGUNAN				
Langsung	(105,083,673.29)		(87,814,138.26)	
Pinjaman	0.00		0.00	
		(105,083,673.29)		(87,814,138.26)
PERBELANJAAN MODAL				
Pelbagai Perbelanjaan Modal	0.00		0.00	
Pembelian Instrumen Kewangan	(8,000,000.00)		(35,310,097.42)	
		(8,000,000.00)		(35,310,097.42)
BAYARAN BALIK PINJAMAN				
Pinjaman Dalam Negeri	(6,737,371.66)		(5,612,798.88)	
Pinjaman Kepada Agensi/ Pindahan Kepada Akaun Amanah	0.00		(13,488,000.00)	
		(6,737,371.66)		(19,100,798.88)
BAYARAN LAIN				
Bayaran Amanah	0.00		0.00	
		0.00		0.00
JUMLAH BAYARAN		(433,351,172.21)		(438,805,620.53)
Tambahan/(Kurangan) Wang tunai		177,775,281.53		(17,126,827.38)
Wang Tunai Pada 31 Disember 2016		180,166,199.69		197,293,027.07
Wang Tunai Pada 31 Disember 2017		357,941,481.22		180,166,199.69

PENYATA PRESTASI KEWANGAN

Bagi tahun berakhir 31 Disember 2017

	Nota	2017		2016
		Anggaran	Sebenar	Sebenar
		RM	RM	RM
HASIL	5	405,000,000.00	413,457,146.67	380,548,380.60
Tolak : Belanja Mengurus*	5	315,238,000.00	320,267,498.92	302,193,384.85
LEBIHAN/(KURANGAN) HASIL		89,762,000.00	93,189,647.75	78,354,995.75
Tolak : Belanja Pembangunan	7	111,608,000.00	105,083,673.29	87,814,138.26
LEBIHAN/(KURANGAN) KESELURUHAN		(21,846,000.00)	(11,894,025.54)	(9,459,142.51)
LEBIHAN DISOKONG OLEH/(KURANGAN DIBIYAI OLEH):				
Pinjaman dan Bantuan Luar Negeri			–	–
Terimaan Balik Pinjaman dan Pelbagai Terimaan	7		(20,046,516.99)	(20,312,967.37)
Perubahan Tunai, Pelaburan dan Amanah	3,4		8,152,491.45	10,853,824.86
JUMLAH PEMBIAYAAN			(11,894,025.54)	(9,459,142.51)

Nota-nota pada muka surat yang berikut merupakan sebahagian daripada penyata kewangan ini.

* Belanja mengurus adalah termasuk bayaran balik pinjaman dalam negeri tetapi tidak termasuk caruman kepada kumpulan wang pembangunan.

PENYATA AKAUN MEMORANDUM

seperti pada 31 Disember 2017

PENYATA	NOTA	2017	2016
		RM	RM
ASET			
Pinjaman Boleh Tuntut	8a	54,844,130.01	56,286,846.86
Pelaburan	8b	47,000,000.00	42,000,000.00
LIABILITI			
Hutang Awam	9	937,537,129.59	943,546,501.25

Nota-nota pada muka surat berikut merupakan sebahagian daripada penyata kewangan ini.

NOTA KEPADA PENYATA KEWANGAN

bagi tahun berakhir 31 Disember 2017

DASAR DAN KAEDAH PERAKAUNAN YANG SIGNIFIKAN

1. DASAR DAN PRINSIP PERAKAUNAN

Dasar dan prinsip perakaunan diguna secara konsisten dalam penyediaan penyata kewangan kecuali dinyatakan sebaliknya.

- a) Dasar perakaunan adalah tertakluk kepada undang-undang dan peraturan yang berkaitan dengan pengurusan perakaunan dan kewangan Kerajaan Negeri.
- b) Perakaunan Kerajaan Negeri adalah berasaskan Kumpulan Wang Disatukan selaras dengan:
 - i) Perkara 97 Perlembagaan Persekutuan memperuntukkan bahawa segala hasil diterima kecuali Zakat, Fitrah, dan Baitulmal atau lain-lain hasil agama Islam seumpamanya, dikumpulkan menjadi satu kumpulan wang.
 - ii) Perkara 104 Perlembagaan Persekutuan memperuntukkan bahawa tiada wang boleh dikeluarkan dari Kumpulan Wang Disatukan melainkan diperuntukkan atau dibenarkan dengan cara lain oleh Dewan Undangan Negeri, kecuali untuk perbelanjaan tanggungan tertentu dan Perkara LXXIV Undang-Undang Tubuh Kerajaan Negeri Sembilan memperuntukkan mengenai pengeluaran wang daripada Kumpulan Wang Disatukan Negeri.
 - iii) Seksyen 7 Akta Tatacara Kewangan 1957 [Akta 61] memperuntukkan Kumpulan Wang Disatukan dibahagi kepada Akaun Hasil Disatukan, Akaun Pinjaman Disatukan dan Akaun Amanah Disatukan.
- c) Kerajaan Negeri mengamal asas perakaunan tunai ubahsuai. Semua urusan niaga bayaran dan terimaan diakaunkan apabila bayaran dibuat dan terimaan diperolehi dengan pengubahsuaian seperti berikut:
 - i) Bayaran bagi kerja yang telah dijalankan, bekalan dan perkhidmatan yang telah diterima sehingga 31 Disember tahun kewangan semasa boleh dibayar dalam bulan Januari tahun berikutnya dan dikenakan kepada peruntukan tahun kewangan semasa.
 - ii) Terimaan wang tunai yang belum dibankkan dan wang tunai dalam bank yang belum diambilkira dalam buku tunai pejabat perakaunan pada 31 Disember tahun kewangan semasa merupakan wang tunai dalam perjalanan dan diakaunkan sebagai hasil tahun kewangan semasa.
 - iii) Mengakaun urusan niaga bukan tunai tertentu seperti pindahan yang merupakan caruman daripada Akaun Hasil Disatukan ke Akaun Amanah Disatukan, Untung Rugi Pelaburan, Hapuskira Pinjaman Amanah, Penukaran Pinjaman Kepada Ekuiti dan seumpamanya.
- d) Entiti perakaunan terdiri daripada semua Jabatan Kerajaan Negeri.
- e) Tahun kewangan sebagaimana yang telah ditetapkan di bawah Seksyen 3 Akta Tatacara Kewangan 1957 [Akta 61] adalah satu tempoh dua belas bulan yang berakhir pada 31 Disember setiap tahun.
- f) Mata wang yang digunakan dalam penyata kewangan ini adalah Ringgit Malaysia (RM).
- g) Penyata Kewangan disediakan mengikut asas yang sama dengan Anggaran Perbelanjaan bagi membolehkan perbandingan dibuat.
- h) Apabila berlaku perubahan ke atas persembahan atau klasifikasi butiran, angka perbandingan telah dinyatakan semula kecuali dinyatakan sebaliknya.

2. PERSEMBAHAN PENYATA KEWANGAN KERAJAAN NEGERI

Penyata Kewangan Kerajaan Negeri yang disedia mengikut kehendak Seksyen 16(1) Akta Tatacara Kewangan 1957 [Akta 61], Piawaian Perakaunan Kerajaan dan International *Public Sector Accounting Standard (IPSAS) - Financial Reporting under the Cash Basis of Accounting* mengandungi komponen berikut :

- a) Penyata Kedudukan Kewangan
- b) Penyata Penerimaan dan Pembayaran Wang Tunai
- c) Penyata Prestasi Kewangan
- d) Penyata Akaun Memorandum
- e) Nota Kepada Penyata Kewangan

3. WANG TUNAI

Wang Tunai terdiri daripada Wang Tunai Dalam Bank, Wang Tunai Dalam Perjalanan dan Wang Tunai Dalam Tangan.

Wang Tunai Dalam Bank terdiri daripada baki akaun semasa dan baki deposit di institusi kewangan. Simpanan Tetap bagi tempoh tiga (3) bulan atau kurang yang berjumlah RM354,000,000.00 diklasifikasikan sebagai Wang Tunai Dalam Bank selaras dengan Para 1.2.3. Cash Basis IPSAS dan Piawaian Perakaunan Kerajaan (PPK2) Disemak 2010.

Wang Tunai Dalam Perjalanan menunjukkan wang tunai yang belum dibankkan dan wang tunai dalam bank yang belum diambil kira dalam buku tunai Perbendaharaan Negeri pada akhir tahun kewangan.

Wang Tunai Dalam Tangan merupakan Panjar Wang Runcit.

Wang Tunai pada 31 Disember 2017 adalah seperti berikut:

PERIHAL	2017	2016
	RM	RM
Wang Tunai Dalam Bank	357,836,585.75	176,888,414.73
Wang Tunai Dalam Perjalanan	6,195.47	3,179,084.96
Wang Tunai Dalam Tangan	98,700.00	98,700.00
JUMLAH WANG TUNAI	357,941,481.22	180,166,199.69

4. PELABURAN

Pelaburan terdiri daripada Pelaburan Kumpulan Wang Amanah (sekiranya ada) dan Pelaburan Wang Am dan dinyatakan pada nilai buku.

Pelaburan Kumpulan Wang Amanah ialah pelaburan yang dibuat daripada Kumpulan Wang Amanah selaras dengan arahan amanah Seksyen 9 dan suratcara amanah Seksyen 10, Akta Tatacara Kewangan 1957 [Akta 61] serta peraturan yang berkuatkuasa. Pelaburan Am adalah semua pelaburan yang dibuat daripada lebihan Kumpulan Wang Disatukan selain daripada pelaburan Kumpulan Wang Amanah.

Pelaburan pada 31 Disember 2017 adalah seperti berikut:

PERIHAL	2017	2016
	Nilai Buku Pelaburan Am	Nilai Buku Pelaburan Am
	RM	RM
Simpanan Tetap Jangka Panjang	362,774,304.29	359,774,304.29
Maybank Investment Berhad (Sukuk)	5,000,000.00	–
Bank Kerjasama Rakyat - Jabatan Mufti	200,000.00	200,000.00
Bank Kerjasama Rakyat - Jabatan Kehakiman Syariah N. Sembilan	50,000.00	50,000.00
JUMLAH PELABURAN	368,024,304.29	360,024,304.29

5. AKAUN HASIL DISATUKAN

Akaun Hasil Disatukan mengakaun semua urus niaga terimaan hasil dan perbelanjaan mengurus Kerajaan selaras dengan Perkara 97 dan 98 Perlembagaan Persekutuan dan Seksyen 7(a) Akta Tatacara Kewangan 1957 [Akta 61]. Sebanyak RM66,878,342.95 telah dipindahkan ke Kumpulan Wang Pembangunan sebagai caruman kepada Kumpulan Wang Pembangunan manakala RM6,225,000.00 dan RM10,000,000.00 dipindahkan ke Akaun Amanah Permasalahan Rakyat dan Akaun Amanah Projek dan Program Transformasi Merakyatkan Perkhidmatan Awam.

Akaun Hasil Disatukan bagi tahun berakhir 31 Disember 2017 adalah seperti berikut:

PERIHAL	2017			2016	
	ANGGARAN	SEBENAR		SEBENAR	
	RM	RM	%	RM	%
	Anggaran			Anggaran	
<i>BAKI PADA 1 JANUARI</i>		316,541,217.34		302,299,930.96	
HASIL					
Hasil Cukai	142,351,678.00	138,267,601.28	97.13	128,079,049.73	87.99
Hasil Bukan Cukai	196,169,922.00	204,714,279.06	104.36	186,294,559.73	106.50
Terimaan Bukan Hasil	66,478,400.00	70,475,266.33	106.01	66,174,771.14	104.11
Jumlah Hasil	405,000,000.00	413,457,146.67	102.09	380,548,380.60	99.09

Akaun Hasil Disatukan bagi tahun berakhir 31 Disember 2017 adalah seperti berikut:

PERIHAL	2017			2016	
	ANGGARAN	SEBENAR		SEBENAR	
	RM	RM	%	RM	%
			Anggaran		Anggaran
PERBELANJAAN MENGRUS					
Emolumen	153,400,226.42	146,518,832.25	95.51	143,339,835.38	95.89
Perkhidmatan dan Bekalan	88,928,472.15	84,376,324.85	94.88	79,044,641.33	92.06
Aset	1,816,588.43	1,695,096.24	93.31	2,930,054.68	85.16
Pemberian dan Kenaan Bayaran Tetap **	68,192,713.00	70,472,752.50	103.34	71,635,241.66	106.33
Perbelanjaan-perbelanjaan lain	2,900,000.00	979,493.08	33.78	5,243,611.80	87.38
Perbelanjaan Mengurus (sebelum caruman)	315,238,000.00	304,042,498.92	96.45	302,193,384.85	96.81
Caruman kepada Kumpulan Wang Pembangunan dan Akaun Amanah	89,762,000.00	83,103,342.95	92.58	64,113,709.37	89.20
Jumlah Perbelanjaan Mengurus (selepas caruman)	405,000,000.00	387,145,841.87	95.59	366,307,094.22	95.83
Lebihan/(Kurangan) bagi Tahun	–	26,311,304.80		14,241,286.38	
BAKI PADA 31 DISEMBER		342,852,522.14		316,541,217.34	

Nota: (***) - Tidak termasuk caruman kepada Kumpulan Wang Pembangunan, Akaun Amanah Permasalahan Rakyat dan Akaun Amanah Projek dan Program Transformasi Merakyatkan Perkhidmatan Awam

(a) Hasil

Kutipan hasil diakaunkan mengikut asas tunai dan diakaunkan secara jumlah kasar mengikut asas tunai ke dalam Akaun Hasil kecuali diuntukkan sebaliknya oleh mana-mana undang-undang.

Hasil mengikut penjenisannya bagi tahun berakhir 31 Disember 2017 adalah seperti berikut:

PERIHAL	2017			2016		
	ANGGARAN ASAL	ANGGARAN DISEMAK	SEBENAR	SEBENAR	SEBENAR	SEBENAR
	RM	RM	RM	%	RM	%
				Anggaran		Anggaran
HASIL CUKAI						
Cukai Tanah	136,516,678.00	136,516,678.00	130,380,811.15	95.51	120,741,214.03	86.86
Cukai Keluaran Hutan	1,000,000.00	1,000,000.00	2,046,096.16	204.61	1,605,489.50	80.27
Cukai Langsung Lain	34,000.00	34,000.00	200,741.01	590.41	41,788.03	109.97
Pelbagai Cukai Tidak Langsung	4,801,000.00	4,801,000.00	5,639,952.96	117.47	5,690,558.17	126.43
Jumlah Hasil Cukai	142,351,678.00	142,351,678.00	138,267,601.28	97.13	128,079,049.73	87.99

PERIHAL	2017				2016	
	ANGGARAN ASAL	ANGGARAN DISEMAK	SEBENAR		SEBENAR	
	RM	RM	RM	% Anggaran	RM	% Anggaran
HASIL BUKAN CUKAI						
Lesen, Bayaran Pendaftaran dan Permit	29,236,812.00	29,236,812.00	38,757,350.76	132.56	35,978,415.73	143.00
Perkhidmatan dan Bayaran	20,775,600.00	20,775,600.00	21,541,215.68	103.69	20,659,018.64	101.25
Perolehan daripada Jualan Barang-barang	120,270,430.00	120,270,430.00	105,871,765.12	88.03	97,438,930.94	89.30
Sewaan	697,080.00	697,080.00	1,090,613.99	156.45	904,621.38	66.78
Keuntungan pembiayaan dan Perolehan	23,099,000.00	23,099,000.00	30,642,380.12	132.66	26,846,036.95	164.90
Denda dan Hukuman	2,091,000.00	2,091,000.00	6,810,953.39	325.73	4,467,536.09	170.97
Jumlah Hasil Bukan Cukai	196,169,922.00	196,169,922.00	204,714,279.06	104.36	186,294,559.73	106.50
TERIMAAN BUKAN HASIL						
Pulangan Balik Perbelanjaan	681,400.00	681,400.00	8,644,611.52	1,268.65	4,449,372.98	551.42
Terimaan daripada Agensi-Agensi Kerajaan	65,671,000.00	65,671,000.00	61,616,335.69	93.83	60,906,707.98	97.25
Pelbagai Terimaan	126,000.00	126,000.00	214,319.12	170.09	818,690.18	649.75
Jumlah Terimaan Bukan Hasil	66,478,400.00	66,478,400.00	70,475,266.33	106.01	66,174,771.14	104.11
JUMLAH HASIL	405,000,000.00	405,000,000.00	413,457,146.67	102.09	380,548,380.60	99.09

(b) Perbelanjaan Mengurus

Perbelanjaan Mengurus terdiri daripada perbelanjaan bagi Maksud Tanggungan dan Bekalan seperti emolumen, perkhidmatan dan bekalan, aset, pemberian dan kenaaan bayaran tetap dan perbelanjaan-perbelanjaan lain.

Perbelanjaan bagi Maksud Tanggungan adalah perbelanjaan yang dikenakan ke atas Kumpulan Wang Disatukan mengikut undang-undang Kerajaan Negeri selaras dengan Perkara 98 Perlembagaan Persekutuan.

Perbelanjaan bagi Maksud Bekalan adalah perbelanjaan yang dikenakan ke atas Kumpulan Wang Disatukan berdasarkan kelulusan Dewan Undangan Negeri selaras dengan Perkara 104 Perlembagaan Persekutuan dan Perkara LXXIV Undang-Undang Tubuh Negeri Sembilan.

Bagi maksud perbelanjaan yang telah melebihi peruntukan, suatu anggaran tambahan dibentangkan di sesi Dewan Undangan Negeri selaras dengan Perkara 101(b) Perlembagaan Persekutuan dan Perkara LXXIII Undang-Undang Tubuh Negeri Sembilan.

Perbelanjaan Mengurus mengikut Maksud Perbelanjaan bagi tahun berakhir 31 Disember 2017 adalah seperti berikut:

MAKSUD PERBELANJAAN	2017			
	ANGGARAN ASAL	ANGGARAN DIPINDA	SEBENAR	% ANGGARAN
	RM	RM	RM	
PERBELANJAAN TANGGUNGAN				
T. 01 Peruntukan Diraja	517,000.00	517,000.00	516,922.56	99.99
T. 03 Yang Dipertua Dewan Undangan Negeri	135,000.00	135,000.00	130,656.00	96.78
T. 04 Bayaran Hutang Kerajaan	9,906,000.00	9,906,000.00	9,895,657.87	99.90
T. 05 Perintah Mahkamah	2,000,000.00	2,000,000.00	85,006.34	4.25
T. 06 Pencen Dan Ganjaran	9,301,000.00	9,301,000.00	7,319,193.48	78.69
T. 07 Peruntukan Undang Yang Empat serta Tunku Besar Tampin	1,018,000.00	1,018,000.00	1,086,325.45	106.71
Jumlah Perbelanjaan Tanggungan	22,877,000.00	22,877,000.00	19,033,761.70	83.20

PERBELANJAAN BEKALAN

B. 01 Pemberian Kerabat Dan Waris	300,000.00	300,000.00	271,579.18	90.53
B. 02 Dewan Undangan	14,511,000.00	14,511,000.00	13,352,451.46	92.02
B. 03 Pejabat Setiausaha Kerajaan Negeri	21,730,000.00	21,730,000.00	20,915,989.38	96.25
B. 04 Jabatan Pertanian	10,390,000.00	10,390,000.00	10,088,598.95	97.10
B. 05 Pejabat Pengarah Tanah Dan Galian	6,932,000.00	6,932,000.00	6,570,917.78	94.79
B. 06 Jabatan Pengairan Dan Saliran	16,078,000.00	16,078,000.00	14,505,215.94	90.22
B. 07 Jabatan Perhutanan	11,935,000.00	11,935,000.00	11,328,093.16	94.91
B. 08 Pejabat Menteri Besar	8,317,000.00	8,317,000.00	8,280,536.95	99.56
B. 09 Pelbagai Perkhidmatan	37,510,000.00	37,510,000.00	36,327,322.65	96.85
B. 10 Pejabat Yang Dipertuan Besar	6,149,000.00	6,149,000.00	6,132,301.77	99.73
B. 11 Jabatan Kerja Raya	18,105,000.00	18,105,000.00	16,498,351.99	91.13
B. 12 Jabatan Hal Ehwal Agama Islam	37,032,000.00	37,032,000.00	37,322,908.57	100.79
B. 13 Jabatan Kebajikan Masyarakat	16,219,000.00	16,219,000.00	14,681,553.74	90.52
B. 14 Majlis-Majlis Perbandaran Dan Daerah	3,000,000.00	3,000,000.00	2,853,210.60	95.11
B. 15 Jabatan Perancang Bandar Dan Desa	4,777,000.00	4,777,000.00	4,333,647.78	90.72
B. 16 Pejabat Kewangan dan Perbendaharaan Negeri	5,684,000.00	5,684,000.00	5,258,253.08	92.51
B. 17 Jabatan Perkhidmatan Veterinar	6,440,000.00	6,440,000.00	6,158,739.31	95.63
B. 18 Caruman Kumpulan Wang Pembangunan dan berkanun**	14,189,000.00	14,189,000.00	20,847,657.05	146.93
B. 19 Pejabat Daerah dan Tanah Jelebu	5,156,000.00	5,156,000.00	4,584,022.11	88.91
B. 20 Pejabat Daerah Dan Tanah Jempol	5,123,000.00	5,123,000.00	4,756,459.66	92.85
B. 21 Pejabat Daerah Dan Tanah Kuala Pilah	5,859,000.00	5,859,000.00	5,682,396.65	96.99
B. 22 Pejabat Daerah Dan Tanah Port Dickson	6,386,000.00	6,386,000.00	5,703,594.39	89.31

MAKSUD PERBELANJAAN	2017			
	ANGGARAN ASAL	ANGGARAN DIPINDA	SEBENAR	% ANGGARAN
	RM	RM	RM	
B. 23 Pejabat Daerah Dan Tanah Rembau	4,617,000.00	4,617,000.00	4,069,425.50	88.14
B. 24 Pejabat Daerah Dan Tanah Seremban	7,515,000.00	7,515,000.00	7,269,874.14	96.74
B. 25 Pejabat Daerah Dan Tanah Tampin	4,854,000.00	4,854,000.00	4,435,623.65	91.38
B. 26 Pejabat Daerah Dan Tanah Kecil Gemas	2,433,000.00	2,433,000.00	2,421,657.16	99.53
B. 27 Jabatan Mufti Negeri	2,882,000.00	2,882,000.00	2,694,357.70	93.49
B. 28 Jabatan Kehakiman Syariah	6,078,000.00	6,078,000.00	5,792,641.74	95.31
B. 29 Pejabat Balai Undang Yang Empat Dan Tunku Besar Tampin	2,160,000.00	2,160,000.00	1,871,355.18	86.64
Jumlah Perbelanjaan Bekalan	292,361,000.00	292,361,000.00	285,008,737.22	97.49
PERBELANJAAN MENGURUS (sebelum caruman)	315,238,000.00	315,238,000.00	304,042,498.92	96.45
CARUMAN KEPADA KUMPULAN WANG PEMBANGUNAN	89,762,000.00	89,762,000.00	83,103,342.95	92.58
PERBELANJAAN MENGURUS (selepas caruman)	405,000,000.00	405,000,000.00	387,145,841.87	95.59

***B18 Caruman Kumpulan wang Pembangunan dan Berkanun adalah tidak termasuk caruman Kumpulan Wang Pembangunan dan Akaun Amanah Permasalahan Rakyat yang ditunjukkan secara berasingan.*

Maklumat terperinci perbelanjaan mengurus dapat dirujuk di Lampiran 1 - Penyata Perbelanjaan Mengurus bagi tahun berakhir 31 Disember 2017.

6. AKAUN PINJAMAN DISATUKAN

Pinjaman yang diterima oleh Kerajaan Negeri daripada Kerajaan Persekutuan dan punca kewangan yang lain di bawah kuasa Undang-Undang Negeri dan pembayarannya diakaunkan dalam Akaun Pinjaman Disatukan. Terimaan dari Pinjaman untuk pembiayaan projek dipindahkan ke Kumpulan Wang Pembangunan manakala bagi pinjaman yang diterima untuk pembangunan Bekalan Air akan dipindahkan ke Akaun Amanah Pembangunan Bekalan Air.

Bayaran pokok dan faedah hutang negeri bagi anuiti semasa dan tunggakan tidak diakaun di Akaun Pinjaman Disatukan sebaliknya dikenakan kepada perbelanjaan bagi Maksud Tanggungan T04 berjumlah RM 9,895,657.87 seperti di Nota 5(b).

Akaun Pinjaman Disatukan pada 31 Disember 2017 adalah seperti berikut:

PERIHAL	2017	2016
	(Debit)/Kredit	(Debit)/Kredit
	RM	RM
PINJAMAN		
Badan Berkanun		
Baki pada 1 Januari		
Terimaan	—	—
Bayaran *	—	—
Baki pada 31 Disember	—	—

PERIHAL	2017	2016
	(Debit)/Kredit	(Debit)/Kredit
	RM	RM
PINJAMAN		
Bekalan Air		
Terimaan	–	13,488,000.00
Bayaran *	–	(13,488,000.00)
Baki pada 31 Disember	–	–
Perumahan Kos Rendah		
Terimaan	–	–
Bayaran *	–	–
Baki pada 31 Disember	–	–
Pelbagai		
Terimaan	–	–
Bayaran *	–	–
Baki pada 31 Disember	–	–
BAKI AKAUN PINJAMAN DISATUKAN	–	–

* Bayaran termasuk pindahan ke kumpulan wang masing-masing

7. AKAUN AMANAH DISATUKAN

Akaun Amanah Disatukan mengakaun semua terimaan dan bayaran wang amanah mengikut kehendak undang-undang, akta-akta amanah, suratcara amanah, arahan amanah dan perjanjian. Akaun Amanah Disatukan terdiri daripada Kumpulan Wang Amanah Kerajaan, Kumpulan Wang Amanah Awam dan Akaun Deposit.

Akaun Amanah Disatukan pada 31 Disember 2017 adalah seperti berikut:

PERIHAL	Baki pada 01.01.2017 (Debit)/Kredit	Debit	Kredit	Baki pada 31.12.2017 (Debit)/Kredit
	RM	RM	RM	RM
KUMPULAN WANG AMANAH KERAJAAN				
Kumpulan Wang Pembangunan	(313,460,020.44)	105,083,673.29	86,924,859.94	(331,618,833.79)
Kumpulan Wang Bekalan Air	(30,927,155.85)	–	–	(30,927,155.85)
Kumpulan Wang Amanah Kerajaan	379,169,659.23	5,551,028,585.38	5,526,690,972.95	354,832,046.80
<i>Jumlah Kumpulan Wang Amanah Kerajaan</i>	<i>34,782,482.94</i>	<i>5,656,112,258.67</i>	<i>5,613,615,832.89</i>	<i>(7,713,942.84)</i>
KUMPULAN WANG AMANAH AWAM				
Kumpulan Wang Amanah Awam	102,337,191.48	161,368,237.15	182,396,797.40	123,365,751.73
<i>Jumlah Kumpulan Wang Amanah Awam</i>	<i>102,337,191.48</i>	<i>161,368,237.15</i>	<i>182,396,797.40</i>	<i>123,365,751.73</i>
AKAUN DEPOSIT				
Deposit Am	86,529,612.22	19,358,918.94	200,290,761.20	267,461,454.48
<i>Jumlah Akaun Deposit</i>	<i>86,529,612.22</i>	<i>19,358,918.94</i>	<i>200,290,761.20</i>	<i>267,461,454.48</i>
JUMLAH AKAUN AMANAH DISATUKAN	223,649,286.64	5,836,839,414.76	5,996,303,391.49	383,113,263.37

(a) **Kumpulan Wang Amanah Kerajaan**

Kumpulan Wang Amanah Kerajaan mengaakun terimaan dari peruntukan Kerajaan dan bayaran bagi maksud tertentu mengikut Seksyen 10 Akta Tatacara Kewangan 1957 [Akta 61]. Kumpulan Wang Amanah Kerajaan terdiri daripada Kumpulan Wang Pembangunan dan Pelbagai Kumpulan Wang Amanah Kerajaan.

- (i) Kumpulan Wang Pembangunan mengaakun terimaan dan bayaran pembangunan seperti yang diperuntukkan oleh Akta Kumpulan Wang Pembangunan 1966 [Akta 406]. Terimaan utama bagi Kumpulan Wang ini terdiri daripada pindahan dari Akaun Hasil Disatukan, Pemberian Tahap Pembangunan, Ekonomi Dan Kesejahteraan Hidup dan Kumpulan Wang Sewa Rumah Awam Kos Rendah.

Bayaran kumpulan wang ini adalah perbelanjaan pembangunan secara langsung atau pinjaman.

Kumpulan Wang Pembangunan pada 31 Disember 2017 adalah seperti berikut:

PERIHAL	2017	2016
	(Debit)/Kredit	(Debit)/Kredit
	RM	RM
BAKI PADA 1 JANUARI	(313,460,020.44)	(310,072,558.92)
TERIMAAN		
Pindahan Dari Akaun Hasil Disatukan	66,878,342.95	64,113,709.37
Pemberian Tahap Pembangunan, Ekonomi Dan Kesejahteraan Hidup	18,496,000.00	18,496,000.00
Sewa Rumah Awam Kos Rendah	1,550,516.99	1,816,967.37
Pindahan Dari Akaun Pinjaman Disatukan	–	–
Pelbagai Terimaan Yang Tidak Dijeniskan	–	–
JUMLAH TERIMAAN	86,924,859.94	84,426,676.74
BAYARAN		
Perbelanjaan Pembangunan		
Langsung	105,083,673.29)	(87,814,138.26)
Pinjaman	–	–
Jumlah Bayaran	(105,083,673.29)	(87,814,138.26)
Lebih/(Kurangan) Bagi Tahun	(18,158,813.35)	(3,387,461.52)
BAKI KUMPULAN WANG PEMBANGUNAN PADA 31 DISEMBER	(331,618,833.79)	(313,460,020.44)

Maklumat terperinci perbelanjaan pembangunan dapat dirujuk di **Lampiran 2 - Penyata Perbelanjaan Pembangunan bagi tahun berakhir 31 Disember 2017**.

- (ii) Kumpulan Wang Amanah Bekalan Air ditubuhkan mengikut kehendak Akta 20/1960 serta menerima pakai Akta 230/1980 bagi tatacara kewangan dan perakaunan mengikut Arahan Amanah Jabatan Bekalan Air.

Kumpulan Wang Amanah Bekalan Air Negeri tidak mencatatkan sebarang urusan sejak tahun 2009 disebabkan Jabatan Bekalan Air Negeri Sembilan telah dikorporatkan menjadi Syarikat Air Negeri Sembilan Sdn Bhd (SAINS) pada 1 Januari 2009.

Kerajaan Negeri bersetuju untuk menghapuskan baki berjumlah RM57,127,155.85 secara berperingkat mulai tahun 2014.

Kumpulan Wang Amanah Bekalan Air pada 31 Disember 2017 adalah seperti berikut:

PERIHAL	2017	2016
	(Debit)/Kredit	(Debit)/Kredit
	RM	RM
BAKI PADA 1 JANUARI	(30,927,155.85)	(32,127,155.85)
TERIMAAN		
Pindahan Dari Akaun Hasil Disatukan		1,200,000.00
Pelbagai Terimaan KWABA	–	–
<i>Jumlah Terimaan</i>	–	1,200,000.00
BAYARAN		
Perbelanjaan Pembangunan		
Langsung	–	–
Pinjaman	–	–
Jumlah Bayaran	–	–
<i>Lebihan/(Kurangan) Bagi Tahun</i>	–	1,200,000.00
BAKI KUMPULAN WANG AMANAH BEKALAN AIR PADA 31 DISEMBER	(30,927,155.85)	(30,927,155.85)

- (iii) Pelbagai Kumpulan Wang Amanah Kerajaan terdiri daripada Akaun Penyelesaian, Akaun Pinjaman, Kumpulan Wang Luar Jangka dan Pelbagai Kumpulan Wang yang ditubuh di bawah Seksyen 10 Akta Tatacara Kewangan 1957 [Akta 61] bagi maksud tertentu. Sumber kewangan kumpulan wang ini adalah caruman daripada Kerajaan. Sebahagian dari kumpulan wang ini merupakan kumpulan wang pusingan manakala yang lain adalah bagi bayaran langsung.

Pelbagai Kumpulan Wang Amanah Kerajaan pada 31 Disember 2017 adalah seperti berikut:

PERIHAL	2017	2016
	(Debit)/Kredit	(Debit)/Kredit
	RM	RM
AKAUN PENYELESAIAN		
Akaun Penyelesaian Utama	2,000,000.00	2,000,000.00
Akaun Bayaran Pukal	–	–
Akaun Penyelesaian Bank	–	–
Akaun Pendahuluan Dari Kerajaan Persekutuan	22,158,000.00	32,158,000.00
Akaun Bantuan Kebajikan Negeri	(990,830.00)	(1,123,800.00)
Akaun Pindahan Baki Bank Lama	–	–
Akaun Pemindahan Wang Antara Bank	–	–
Akaun Penyelesaian Jabatan Veterinar	40.00	–
Akaun Penyelesaian Cek Terbatal	1,959,532.12	2,254,494.85
Akaun Penyelesaian Pembatalan EFT	–	–
Bank Simpanan Nasional	–	–
Kumpulan Wang Simpanan Pekerja	–	–
Lembaga Tabung Haji	–	–
Insurans Kebangsaan Malaysia Sdn Bhd (MNI)	–	–
Cukai Pendapatan	–	–
Potongan Pinjaman Perumahan Perbendaharaan	–	–
Amanah Saham Nasional	–	–
Biro Perkhidmatan ANGKASA	–	–

PERIHAL	2017	2016
	(Debit)/Kredit	(Debit)/Kredit
	RM	RM
Amanah Saham Bumiputra	–	–
Syarikat Takaful Nasional Berhad	–	–
Syarikat Takaful Malaysia Bhd	–	–
Kumpulan Wang Pinjaman Pelajaran MARA	–	–
Yayasan Negeri Sembilan	–	–
Potongan Nafkah	–	–
Yayasan Pembagunan Ekonomi Islam Malaysia	–	–
Sewa Rumah Dan Perabot Kerajaan Persekutuan	–	–
Epermit 1 Veterinar	–	–
Akaun Penyelesaian Bagi Kutipan Hasil Pusaka	–	–
Pelbagai Kutipan Hasil Persekutuan	–	–
Potongan Gaji Kakitangan Awam	–	–
Potongan EKA Kakitangan Awam	–	–
Potongan Gaji Kakitangan Kontrak	–	–
Potongan EKA Kakitangan Kontrak	–	–
Potongan KWSP Kakitangan Kontrak	–	–
Pelbagai Potongan	–	–
<i>Jumlah Akaun Penyelesaian</i>	25,126,742.12	35,288,694.85
AKAUN PINJAMAN		
Pinjaman Perumahan	4,797,247.20	4,797,247.20
Akaun Urusniaga - Pinjaman Perumahan Negeri	–	–
Pendahuluan Membeli Kenderaan Kakitangan Awam	4,000,000.00	4,000,000.00
Akaun Urusniaga - Pendahuluan Membeli Kenderaan Kakitangan Awam	(290,552.40)	(151,871.06)
Pendahuluan Membeli Kenderaan ADUN	900,000.00	900,000.00
Akaun Urusniaga - Pendahuluan Membeli Kenderaan ADUN	(816,157.67)	(102,884.12)
Pendahuluan Diri Pegawai Awam	230,000.00	230,000.00
Akaun Urusniaga - Pendahuluan Diri Pegawai Awam	(139,438.69)	(140,101.21)
Pendahuluan Pelbagai	325,000.00	325,000.00
Akaun Urusniaga - Pendahuluan Pelbagai	–	–
Pendahuluan Bagi Undang Yang Empat Dan Tuanku	538,250.00	538,250.00
Akaun Urusniaga - Pendahuluan Pelbagai Bukan Pegawai Awam	(55,447.00)	(55,447.00)
Kumpulan Wang Amanah Pendahuluan Komputer Negeri	750,000.00	750,000.00
Akaun Urusniaga - Kumpulan Wang Amanah Pendahuluan Komputer Negeri	(133,985.84)	(108,176.61)
Kumpulan Wang Pinjaman Kepada Badan-Badan Berkanun Dan Badan Lain	7,250,000.00	7,250,000.00
Majlis Daerah Rembau	(248,545.92)	(316,791.24)
Majlis Daerah Kuala Pilah	–	(60,000.00)
Pinjaman Yayasan Negeri Sembilan	(6,594,125.09)	(5,941,666.73)
Pinjaman Penempatan Khinzir	–	4,790,010.32
<i>Jumlah Akaun Pinjaman</i>	10,512,244.59	16,703,569.55
KUMPULAN WANG LUAR JANGKA		
Kumpulan Wang Amanah Belanja Mengejut	2,000,000.00	2,000,000.00

PERIHAL	2017	2016
	(Debit)/Kredit	(Debit)/Kredit
	RM	RM
<i>Jumlah Kumpulan Wang Luar Jangka</i>	2,000,000.00	2,000,000.00
PELBAGAI KUMPULAN WANG		
Akaun Amanah Penyelenggaraan Jalan Raya Negeri (MARRIS)	313,943,016.52	320,295,545.76
Kumpulan Wang Amanah Bayaran Ketua Kampung Tradisional NS	1,035,682.71	1,036,682.71
Akaun Kena Bayar	2,214,360.86	3,845,166.36
<i>Jumlah Pelbagai Kumpulan Wang</i>	317,193,060.09	325,177,394.83
JUMLAH PELBAGAI KUMPULAN WANG AMANAH KERAJAAN	354,832,046.80	379,169,659.23

(b) Kumpulan Wang Amanah Awam

Kumpulan Wang Amanah Awam mengaakun terimaan dan bayaran bagi maksud tertentu mengikut akta khas atau Akta Tatacara Kewangan 1957 [Akta 61]. Kumpulan Wang Amanah Awam terdiri daripada Amanah Khas yang diwujudkan di bawah aktanya sendiri dan Amanah Am yang diwujudkan di bawah Seksyen 9 Akta Tatacara Kewangan 1957 [Akta 61]. Sumber kewangan kumpulan wang ini adalah daripada badan-badan atau orang perseorangan untuk tujuan tertentu.

Kumpulan Wang Amanah Awam bagi setiap Kumpulan Wang Amanah Awam pada 31 Disember 2017 adalah seperti berikut:

PERIHAL	2017	2016
	RM	RM
AKAUN AMANAH KHAS		
Kumpulan Wang Pembangunan Hutan	1,572,698.41	1,306,112.21
<i>Jumlah Akaun Amanah Khas</i>	1,572,698.41	1,306,112.21
AKAUN AMANAH AM		
Akaun Amanah Setiausaha Kerajaan Negeri (Projek Pembangunan Bekalan Air)	9,485,791.92	13,855,616.90
Akaun Amanah Istana-Istana Milik Kerajaan N. Sembilan	9,704,015.91	2,437,864.64
Akaun Amanah Sambutan Hari Peladang, Penternak dan Nelayan Peringkat Negeri, Kebangsaan MAHA bagi Kerajaan Negeri Sembilan	809,256.95	357,972.95
Kumpulan Wang Amanah Untuk Pembiayaan Projek-Projek Rumah Awam Harga Rendah (RAHR)	33,634,578.34	32,367,922.76
Akaun Amanah Program Rimbunan Kaseh Mukim Batu Hampar Rembau	53,397.00	–
Tabung Amanah Unit Penyelaras Pelaburan	114,905.79	114,905.79
Akaun Amanah Projek Dan Program Transformasi Negeri Sembilan	13,192,311.40	–
Akaun Amanah Sekretariat Malaysia Vision	480,099.71	–
Akaun Amanah Dana Khas Menteri Besar, Negeri Sembilan	7,909,840.26	2,381,066.29
Akaun Amanah Bencana Alam Negeri Sembilan	173,501.36	298,519.00
Akaun Amanah Tabung Amanah Sumbangan Infrastruktur dan Kemudahan Awam	8,416,378.27	7,949,231.77
Akaun Amanah Membiayai Perpindahan Pejabat Menteri Besar Negeri Sembilan	2,536,605.00	2,536,605.00
Akaun Amanah Sambutan Bulan Kemerdekaan dan Majlis-Majlis Rasmi Serta Aktiviti Rasmi Kerajaan Negeri Sembilan	58,651.21	24,361.70

PERIHAL	2017	2016
	<i>RM</i>	<i>RM</i>
Akaun Amanah Lembaga Pengurusan Pelancongan Negeri Sembilan	1,208,266.51	2,008,068.88
Akaun Amanah Pengurusan SPEKS	786,595.34	703,622.21
Akaun Amanah Kumpulan Wang Bagi Kawalan Penyakit Dan Rawatan Haiwan Serta Pembangunan Pembangunan Industri Ternakan Haiwan	757,384.56	1,181,908.76
Akaun Amanah Perusahaan Susu Lembu	331,981.11	339,023.68
Tabung Amanah Dana Pusingan Untuk Pembaikan Jalan Di Negeri Sembilan	2,506,726.48	2,100,000.00
Akaun Amanah Kelas Al-Quran & Fardhu Ain N.Sembilan (KAFA)	1,477,409.69	575,214.01
Akaun Amanah Mufti Kerajaan Negeri Sembilan	827,430.54	677,849.29
Tabung Amanah Keluarga Miskin Daerah Jelebu	163,219.21	147,819.21
Tabung Amanah Keluarga Miskin Daerah Port Dickson	4,352.57	4,352.57
Tabung Amanah Keluarga Miskin Daerah Rembau	29,090.00	29,090.00
Tabung Amanah Keluarga Miskin Daerah Seremban	20,015.50	20,015.50
Tabung Amanah Keluarga Miskin Daerah Tampin	67,981.41	67,981.41
Akaun Amanah Tabung Amanah Kuota Bumiputra Bagi Pembangunan Lot-lot Perumahan, Perniagaan Dan Perindustrian	7,849,486.19	7,775,307.24
Akaun Amanah Permasalahan Rakyat	9,109,672.12	7,325,784.04
Akaun Amanah Pelaburan Negeri Sembilan	717,421.50	3,717,421.50
Akaun Amanah Bahagian Sokongan Keluarga Jabatan Kehakiman Syariah Negeri Sembilan	102,291.47	94,975.22
Akaun Amanah Bagi Penyewaan Auditorium Dan Ruang Kompleks Pentadbiran Daerah Port Dickson	34,356.35	26,969.07
Tabung Amanah Keluarga Miskin Daerah Kecil Gemas	4,906.00	4,906.00
Akaun Amanah PERHILITAN Negeri Sembilan	25,885.47	8,076.09
Tabung Amanah Pengambilan Tanah	7,626,801.80	7,893,015.55
Akaun Amanah Hal Ehwal Agama Islam Negeri Sembilan	430,418.24	-
Akaun Amanah Sekolah Agama Bantuan Kerajaan Di Negeri Sembilan	1,252,328.53	3,684,504.63
Akaun Amanah Projek Kompleks Pentadbiran Daerah Rembau	306,988.61	306,988.61
Akaun Amanah Bagi Urusan Peperiksaan Anjuran Jabatan Perkhidmatan Awam di Negeri Sembilan	32,711.00	14,119.00
<i>Jumlah Akaun Amanah Awam</i>	121,793,053.32	101,031,079.27
JUMLAH KUMPULAN WANG AMANAH AWAM	123,365,751.73	102,337,191.48

Maklumat terperinci Akaun Amanah Awam mengikut jabatan dapat dirujuk di **Lampiran 6 - Penyata Lengkap Akaun Kumpulan wang Amanah Awam pada 31 Disember 2017.**

(c) Akaun Deposit

Akaun Deposit terdiri daripada Deposit Am dan Deposit Pelarasan. Deposit Am adalah wang yang diterima khusus bagi sesuatu maksud di bawah undang-undang atau perjanjian dan perlu dibayar balik apabila maksud telah tercapai. Deposit Pelarasan adalah akaun sementara yang diguna sebelum bayaran dibuat atau pelarasan kepada akaun tertentu.

Akaun Deposit bagi setiap kategori Deposit pada 31 Disember 2017 adalah seperti berikut:

PERIHAL	2017	2016
	RM	RM
DEPOSIT AM		
Akaun Deposit Am Jabatan Negeri	248,777,573.21	67,055,822.92
Deposit Caj Bil Pembetulan Indah Water Konsortium IWK	13,592.00	13,160.00
Akaun Cagaran	910,998.65	734,244.57
Akaun Cagaran Kantin	2,490.00	2,490.00
Akaun Cagaran Sewa Bangunan	4,100.00	2,600.00
Akaun Cagaran Bekalan Air	500.00	–
Wang Jaminan Perlaksanaan	15,913,342.53	16,685,493.27
Akaun Deposit Bon Jamin Mahkamah Syariah	53,750.00	114,100.00
Akaun Deposit Sistem Kultur Laut	20,903.00	20,903.00
Akaun Deposit Dan Lesen Biji Mineral Untuk Negeri Melaka	500.00	500.00
Akaun Deposit Biji Mineral Untuk Negeri Sembilan	600.00	600.00
Akaun Deposit Sewa Rumah Kos Rendah	1,763,105.09	1,899,698.46
Deposit Lelong Harta Kerajaan	–	–
<i>Jumlah Deposit Am</i>	267,461,454.48	86,529,612.22
DEPOSIT PELARASAN		
Terimaan Yang Tidak Diperuntukkan	–	–
<i>Jumlah Deposit Pelarasan</i>	–	–
JUMLAH AKAUN DEPOSIT	267,461,454.48	86,529,612.22

Maklumat terperinci Akaun Deposit mengikut jabatan dapat dirujuk di **Lampiran 7 - Penyata Lengkap Wang Deposit pada 31 Disember 2017**.

8. MEMORANDUM ASET

Memorandum Aset menunjukkan sebahagian aset kewangan kerajaan iaitu Pinjaman Boleh Dituntut dan Pelaburan yang dikenakan kepada perbelanjaan mengurus atau pembangunan, tetapi tidak dinyatakan dalam Penyata Kedudukan Kewangan dan Akaun Belum Terima atau tunggakan hasil yang patut diterima dalam tahun semasa tetapi tidak dapat dikutip oleh Jabatan.

(a) Pinjaman Boleh Dituntut

Pinjaman Boleh Dituntut adalah baki pinjaman yang diberikan oleh Kerajaan Negeri kepada Pihak Berkuasa Tempatan, Badan Berkanun dan Syarikat.

Pinjaman Boleh Dituntut pada 31 Disember 2017 adalah seperti berikut:

PERIHAL	Baki Belum Selesai pada	
	2017	2016
	RM	RM
Pihak Berkuasa Tempatan	8,411,946.80	8,740,192.12
Badan Berkanun	40,094,413.68	40,929,657.71
Syarikat	6,337,769.53	6,616,997.03
JUMLAH PINJAMAN BOLEH DITUNTUT	54,844,130.01	56,286,846.86

Maklumat terperinci Pinjaman Boleh Dituntut dapat dirujuk di **Lampiran 3 - Penyata Akaun Memorandum Pinjaman Boleh Dituntut dan Lampiran 3 (i) - Penyata Lengkap Memorandum pada 31 Disember 2017**.

(b) Pelaburan

Pelaburan adalah pegangan ekuiti Kerajaan Negeri di dalam syarikat yang diapungkan di Bursa Malaysia dan saham amanah.

Pelaburan pada 31 Disember 2017 adalah seperti berikut:

PERIHAL	Nilai Buku	
	2017	2016
	RM	RM
MBSB	–	2,000,000.00
Saham Amanah	5,000,000.00	–
Deposit Jangka Panjang	42,000,000.00	40,000,000.00
JUMLAH PELABURAN	47,000,000.00	42,000,000.00

Maklumat terperinci Pelaburan dapat dirujuk di **Lampiran 4 - Penyata Akaun Memorandum Pelaburan pada 31 Disember 2017**.

9. MEMORANDUM LIABILITI

Memorandum Liabiliti menunjukkan sebahagian liabiliti kerajaan iaitu Hutang Kerajaan Negeri dan Pelbagai Liabiliti yang tidak dinyatakan dalam Penyata Kedudukan Kewangan.

(a) Hutang Kerajaan Negeri

Hutang Kerajaan Negeri menunjukkan baki hutang yang terdiri dari semua pinjaman yang diambil oleh Kerajaan Negeri daripada Kerajaan Persekutuan untuk membiayai projek pembangunan negeri dan juga projek rancangan bekalan air yang akan diambilalih oleh Perbadanan Aset Air Berhad (PAAB) setelah projek bagi Rancangan Bekalan Air tersebut siap sepenuhnya.

Hutang Kerajaan Negeri pada 31 Disember 2017 adalah seperti berikut:

Perihal	Baki Belum Selesai pada	
	2017	2016
	RM	RM
PINJAMAN		
Rancangan Bekalan Air	721,280,613.00	721,280,613.00
Perumahan Awam Kos Rendah	77,809,783.20	80,582,471.02
Perbadanan Kemajuan Negeri	18,487,852.44	19,750,414.63
Pelbagai	119,958,880.95	121,933,002.60
JUMLAH HUTANG KERAJAAN NEGERI	937,537,129.59	943,546,501.25

Maklumat terperinci Hutang Kerajaan Negeri dapat dirujuk di **Lampiran 5 - Penyata Lengkap Memorandum Hutang Awam Kerajaan Negeri seperti pada 31 Disember 2017**.

10. AKAUN BELUM TERIMA

Akaun Belum Terima/Tunggakan Hasil pada 31 Disember 2017 berjumlah RM141,947,874.55 berdasarkan rekod Jabatan Kerajaan Negeri sebagai maklumat tambahan walaupun Kerajaan Negeri mengamalkan asas perakaunan tunai ubahsuai.



NEGERI SEMBILAN DARUL KHUSUS

LAMPIRAN KEPADA NOTA

PENYATA KEWANGAN
2017



NEGERI SEMBILAN DARUL KHUSUS

LAMPIRAN 1

PENYATA PERBELANJAAN
MENGURUS

PENYATA PERBELANJAAN MENGURUS

bagi tahun berakhir 31 Disember 2017

Maksud Perbelanjaan	2017			
	Belanjawan Asal	Belanjawan Disemak	Sebenar	% Belanjawan
	RM	RM	RM	
PERBELANJAAN TANGGUNGAN PERUNTUKAN DI RAJA				
ISTANA				
Emolumen	517,000.00	517,000.00	516,922.56	99.99
Jumlah Istana	517,000.00	517,000.00	516,922.56	99.99
JUMLAH PERUNTUKAN DI RAJA	517,000.00	517,000.00	516,922.56	99.99
YANG DI PERTUA DEWAN UNDANGAN NEGERI				
PENTADBIRAN AM DAN KEWANGAN				
Emolumen	135,000.00	135,000.00	130,656.00	96.78
Jumlah Pentadbiran Am Dan Kewangan	135,000.00	135,000.00	130,656.00	96.78
JUMLAH YANG DI PERTUA DEWAN UNDANGAN NEGERI	135,000.00	135,000.00	130,656.00	96.78
BAYARAN HUTANG KERAJAAN				
PENTADBIRAN - PERAKAUNAN				
Pemberian Dan Kenaan Bayaran Tetap	9,906,000.00	9,906,000.00	9,895,657.87	99.90
Jumlah Pentadbiran - Perakaunan	9,906,000.00	9,906,000.00	9,895,657.87	99.90
JUMLAH BAYARAN HUTANG KERAJAAN	9,906,000.00	9,906,000.00	9,895,657.87	99.90
PERINTAH MAHKAMAH				
PENTADBIRAN AM DAN KEWANGAN				
Perbelanjaan-Perbelanjaan Lain	2,000,000.00	2,000,000.00	85,006.34	4.25
Jumlah Pentadbiran Am Dan Kewangan	2,000,000.00	2,000,000.00	85,006.34	4.25
JUMLAH PERINTAH MAHKAMAH	2,000,000.00	2,000,000.00	85,006.34	4.25
PENCEN DAN GANJARAN				
PENTADBIRAN - AM DAN KEWANGAN				
Pemberian Dan Kenaan Bayaran Tetap	9,301,000.00	9,301,000.00	7,319,193.48	78.69
Jumlah Pentadbiran - Am Dan Kewangan	9,301,000.00	9,301,000.00	7,319,193.48	78.69
JUMLAH PENCEN DAN GANJARAN	9,301,000.00	9,301,000.00	7,319,193.48	78.69

PENYATA PERBELANJAAN MENGRUS

bagi tahun berakhir 31 Disember 2017

MAKSUD PERBELANJAAN	2017			
	Belanjawan Asal	Belanjawan Disemak	Sebenar	% Belanjawan
	RM	RM	RM	
PERUNTUKAN UNDANG YANG EMPAT SERTA TENGGU BESAR TAMPIN				
BALAI UNDANG SUNGAI UJUNG				
Emolumen	215,000.00	215,000.00	279,985.94	130.23
Jumlah Balai Undang Sungai Ujung	215,000.00	215,000.00	279,985.94	130.23
BALAI UNDANG JELEBU				
Emolumen	122,000.00	122,000.00	34,720.43	28.46
Jumlah Balai Undang Jelebu	122,000.00	122,000.00	34,720.43	28.46
BALAI UNDANG JOHOL				
Emolumen	339,000.00	339,000.00	368,188.93	108.61
Jumlah Balai Undang Johol	339,000.00	339,000.00	368,188.93	108.61
BALAI UNDANG REMBAU				
Emolumen	182,000.00	182,000.00	214,075.17	117.62
Jumlah Balai Undang Rembau	182,000.00	182,000.00	214,075.17	117.62
BALAI TUNKU BESAR TAMPIN				
Emolumen	160,000.00	160,000.00	189,354.98	118.35
Jumlah Balai Tunku Besar Tampin	160,000.00	160,000.00	189,354.98	118.35
JUMLAH PERUNTUKAN UNDANG YANG EMPAT SERTA TENGGU BESAR TAMPIN	1,018,000.00	1,018,000.00	1,086,325.45	106.71
JUMLAH PERBELANJAAN TANGGUNGAN	22,877,000.00	22,877,000.00	19,033,761.70	83.20

PENYATA PERBELANJAAN MENGURUS

bagi tahun berakhir 31 Disember 2017

MAKSUD PERBELANJAAN	2017			
	Belanjawan Asal	Belanjawan Disemak	Sebenar	% Belanjawan
	RM	RM	RM	
PERBELANJAAN BEKALAN				
PEMBERIAN KERABAT DAN WARIS				
PEMBERIAN KERABAT DAN WARIS				
Pemberian Dan Kenaan Bayaran Tetap	300,000.00	300,000.00	271,579.18	90.53
Jumlah Pemberian Kerabat Dan Waris	300,000.00	300,000.00	271,579.18	90.53
JUMLAH PEMBERIAN KERABAT DAN WARIS	300,000.00	300,000.00	271,579.18	90.53
DEWAN UNDANGAN				
PENTADBIRAN - AM DAN KEWANGAN				
Emolumen	7,594,000.00	7,566,200.00	7,459,288.88	98.59
Perkhidmatan Dan Bekalan	6,760,900.00	6,788,700.00	5,798,782.82	85.42
Pemberian Dan Kenaan Bayaran Tetap	155,100.00	155,100.00	93,569.76	60.33
Jumlah Pentadbiran - Am Dan Kewangan	14,510,000.00	14,510,000.00	13,351,641.46	92.02
PENTADBIRAN - AM DAN KEWANGAN ONE OFF				
Aset	1,000.00	1,000.00	810.00	81.00
Jumlah Pentadbiran - Am Dan Kewangan One Off	1,000.00	1,000.00	810.00	81.00
JUMLAH DEWAN UNDANGAN	14,511,000.00	14,511,000.00	13,352,451.46	92.02

PENYATA PERBELANJAAN MENGURUS

bagi tahun berakhir 31 Disember 2017

MAKSUD PERBELANJAAN	2017			
	Belanjawan Asal	Belanjawan Disemak	Sebenar	% Belanjawan
	RM	RM	RM	
PEJABAT SETIAUSAHA KERAJAAN				
PENTADBIRAN - AM DAN KEWANGAN				
Emolumen	10,584,130.00	10,327,280.00	10,222,383.68	98.98
Perkhidmatan Dan Bekalan	2,451,510.00	2,784,210.00	2,713,875.16	97.47
Pemberian Dan Kenaan Bayaran Tetap	51,000.00	46,000.00	26,018.93	56.56
Jumlah Pentadbiran - Am Dan Kewangan	13,086,640.00	13,157,490.00	12,962,277.77	98.52
PENTADBIRAN - AM DAN KEWANGAN ONE OFF				
Aset	1,000.00	18,000.00	16,209.05	90.05
Jumlah Pentadbiran - Am Dan Kewangan One Off	1,000.00	18,000.00	16,209.05	90.05
PENTADBIRAN - KERAJAAN TEMPATAN				
Emolumen	712,000.00	518,420.00	443,586.05	85.56
Perkhidmatan Dan Bekalan	104,600.00	95,600.00	55,948.80	58.52
Jumlah Pentadbiran - Kerajaan Tempatan	816,600.00	614,020.00	499,534.85	81.35
PENTADBIRAN - PERUMAHAN				
Emolumen	1,385,150.00	1,438,900.00	1,429,951.44	99.38
Perkhidmatan Dan Bekalan	358,840.00	368,740.00	265,224.31	71.93
Jumlah Pentadbiran - Perumahan	1,743,990.00	1,807,640.00	1,695,175.75	93.78
BADAN KAWAL SELIA AIR				
Emolumen	833,870.00	941,970.00	937,694.76	99.55
Perkhidmatan Dan Bekalan	22,800.00	23,200.00	15,288.70	65.90
Jumlah Badan Kawal Selia Air	856,670.00	965,170.00	952,983.46	98.74
PERKHIDMATAN - KOMPUTER				
Emolumen	1,968,000.00	2,058,200.00	2,055,350.45	99.86
Perkhidmatan Dan Bekalan	1,168,000.00	1,042,400.00	821,660.06	78.82
Jumlah Perkhidmatan - Komputer	3,136,000.00	3,100,600.00	2,877,010.51	92.79
PERANCANGAN - AM				
Emolumen	1,862,100.00	1,903,680.00	1,777,016.96	93.35
Perkhidmatan Dan Bekalan	227,000.00	163,400.00	135,781.03	83.10
Jumlah Perancangan - Am	2,089,100.00	2,067,080.00	1,912,797.99	92.54
JUMLAH PEJABAT SETIAUSAHA KERAJAAN	21,730,000.00	21,730,000.00	20,915,989.38	96.25

PENYATA PERBELANJAAN MENGURUS

bagi tahun berakhir 31 Disember 2017

MAKSUD PERBELANJAAN	2017			
	Belanjawan Asal	Belanjawan Disemak	Sebenar	% Belanjawan
	RM	RM	RM	
JABATAN PERTANIAN				
PENTADBIRAN AM DAN KEWANGAN				
Emolumen	813,748.68	701,149.68	623,943.86	88.99
Perkhidmatan Dan Bekalan	188,680.00	186,680.00	163,716.74	87.70
Aset	1,000.00	9,399.00	9,394.00	99.95
Pemberian Dan Kenaan Bayaran Tetap	6,000.00	6,000.00	6,000.00	100.00
Jumlah Pentadbiran Am Dan Kewangan	1,009,428.68	903,228.68	803,054.60	88.91
PERKHIDMATAN PERTANIAN				
Emolumen	7,457,794.24	7,223,095.02	7,162,217.65	99.16
Perkhidmatan Dan Bekalan	623,529.24	1,088,086.39	1,035,832.92	95.20
Jumlah Perkhidmatan Pertanian	8,081,323.48	8,311,181.41	8,198,050.57	98.64
PEMBANGUNAN - PERANCANGAN DAN PEMBANGUNAN				
Emolumen	800,457.08	614,799.15	561,647.19	91.35
Perkhidmatan Dan Bekalan	498,790.76	560,790.76	525,846.59	93.77
Jumlah Pembangunan - Perancangan Dan Pembangunan	1,299,247.84	1,175,589.91	1,087,493.78	92.51
JUMLAH JABATAN PERTANIAN	10,390,000.00	10,390,000.00	10,088,598.95	97.10

PENYATA PERBELANJAAN MENGURUS

bagi tahun berakhir 31 Disember 2017

MAKSUD PERBELANJAAN	2017			
	Belanjawan Asal	Belanjawan Disemak	Sebenar	% Belanjawan
	RM	RM	RM	
PEJABAT PENGARAH TANAH DAN GALIAN				
PENTADBIRAN AM DAN KEWANGAN				
Emolumen	1,205,898.18	1,168,898.18	1,032,561.63	88.34
Perkhidmatan Dan Bekalan	529,400.00	704,688.80	598,887.32	84.99
Aset	1,000.00	16,000.00	16,000.00	100.00
Pemberian Dan Kenaan Bayaran Tetap	6,000.00	6,000.00	3,850.00	64.17
Jumlah Pentadbiran Am Dan Kewangan	1,742,298.18	1,895,586.98	1,651,298.95	87.11
PENTADBIRAN AM DAN KEWANGAN - DASAR BARU				
Emolumen	42,997.00	0.00	0.00	0.00
Jumlah Pentadbiran Am Dan Kewangan - Dasar Baru	42,997.00	0.00	0.00	0.00
PEMBANGUNAN DAN KEMAJUAN TANAH				
Emolumen	600,758.72	600,758.72	599,447.96	99.78
Perkhidmatan Dan Bekalan	17,000.00	14,000.00	5,947.29	42.48
Jumlah Pembangunan Dan Kemajuan Tanah	617,758.72	614,758.72	605,395.25	98.48
PEMBANGUNAN DAN KEMAJUAN TANAH - DASAR BARU				
Emolumen	21,612.00	13,023.20	0.00	0.00
Jumlah Pembangunan Dan Kemajuan Tanah - Dasar Baru	21,612.00	13,023.20	0.00	0.00
PENDAFTARAN HAKMILIK				
Emolumen	2,692,990.90	2,729,990.90	2,800,325.96	102.58
Perkhidmatan Dan Bekalan	456,000.00	456,000.00	445,815.43	97.77
Jumlah Pendaftaran Hakmilik	3,148,990.90	3,185,990.90	3,246,141.39	101.89
PENDAFTARAN HAK MILIK - DASAR BARU				
Emolumen	80,088.00	585.00	0.00	0.00
Perkhidmatan Dan Bekalan	98,000.00	41,800.00	41,682.00	99.72
Jumlah Pendaftaran Hak Milik - Dasar Baru	178,088.00	42,385.00	41,682.00	98.34
KEMAJUAN PENGURUSAN DASAR				
Emolumen	322,782.84	322,782.84	249,514.76	77.30
Perkhidmatan Dan Bekalan	5,000.00	5,000.00	2,781.78	55.64
JUMLAH KEMAJUAN PENGURUSAN DASAR	327,782.84	327,782.84	252,296.54	76.97

PENYATA PERBELANJAAN MENGURUS

bagi tahun berakhir 31 Disember 2017

MAKSUD PERBELANJAAN	2017			
	Belanjawan Asal	Belanjawan Disemak	Sebenar	% Belanjawan
	RM	RM	RM	
BAHAGIAN PENGUATKUASAAN				
Emolumen	843,972.36	843,972.36	767,432.65	90.93
Perkhidmatan Dan Bekalan	8,500.00	8,500.00	6,671.00	78.48
Jumlah Bahagian Penguatkuasaan	852,472.36	852,472.36	774,103.65	90.81
JUMLAH PEJABAT PENGARAH TANAH DAN GALIAN	6,932,000.00	6,932,000.00	6,570,917.78	94.79
JABATAN PENGAIRAN DAN SALIRAN				
PENTADBIRAN - AM DAN KEWANGAN				
Emolumen	1,349,641.24	1,349,641.24	982,460.37	72.79
Perkhidmatan Dan Bekalan	216,700.00	219,700.00	174,449.44	79.40
Pemberian Dan Kenaan Bayaran Tetap	5,000.00	5,000.00	3,000.00	60.00
Jumlah Pentadbiran - Am Dan Kewangan	1,571,341.24	1,574,341.24	1,159,909.81	73.68
PENTADBIRAN AM DAN KEWANGAN - ONE OFF				
Aset	1,000.00	132,450.00	132,450.00	100.00
Jumlah Pentadbiran Am Dan Kewangan - One Off	1,000.00	132,450.00	132,450.00	100.00
PEMBANGUNAN - PERANCANGAN DAN				
Emolumen	9,122,970.76	9,122,970.76	8,207,187.00	89.96
Perkhidmatan Dan Bekalan	5,277,600.00	5,143,150.00	5,002,159.66	97.26
Pemberian Dan Kenaan Bayaran Tetap	4,000.00	4,000.00	3,509.47	87.74
Jumlah Pembangunan - Perancangan Dan	14,404,570.76	14,270,120.76	13,212,856.13	92.59
PEMBANGUNAN - PERANCANGAN DAN PEMBANGUNAN - DASAR BARU				
Emolumen	101,088.00	101,088.00	0.00	0.00
Jumlah Pembangunan - Perancangan Dan Pembangunan - Dasar Baru	101,088.00	101,088.00	0.00	0.00
JUMLAH JABATAN PENGAIRAN DAN SALIRAN	16,078,000.00	16,078,000.00	14,505,215.94	90.22

PENYATA PERBELANJAAN MENGURUS

bagi tahun berakhir 31 Disember 2017

MAKSUD PERBELANJAAN	2017			
	Belanjawan Asal	Belanjawan Disemak	Sebenar	% Belanjawan
	RM	RM	RM	
JABATAN PERHUTANAN NEGERI				
PENTADBIRAN - AM DAN KEWANGAN				
Emolumen	872,356.58	907,356.58	839,293.25	92.50
Perkhidmatan Dan Bekalan	725,583.70	1,091,583.70	1,056,180.12	96.76
Aset	1,000.00	294,500.00	294,430.00	99.98
Pemberian Dan Kenaan Bayaran Tetap	15,000.00	15,000.00	7,920.00	52.80
Jumlah Pentadbiran - Am Dan Kewangan	1,613,940.28	2,308,440.28	2,197,823.37	95.21
PEMBANGUNAN - HUTAN				
Emolumen	2,277,403.36	1,770,403.36	1,580,042.36	89.25
Perkhidmatan Dan Bekalan	558,096.30	644,096.30	633,484.15	98.35
Jumlah Pembangunan - Hutan	2,835,499.66	2,414,499.66	2,213,526.51	91.68
PENGUATKUASAAN - UNDANG HUTAN				
Emolumen	6,384,640.06	6,143,140.06	6,078,059.48	98.94
Perkhidmatan Dan Bekalan	480,820.00	578,820.00	503,348.29	86.96
Jumlah Penguatkuasaan - Undang Hutan	6,865,460.06	6,721,960.06	6,581,407.77	97.91
PENGUATKUASAAN UNDANG HUTAN - DASAR BARU				
Emolumen	620,100.00	490,100.00	335,335.51	68.42
Jumlah Penguatkuasaan Undang Hutan - Dasar Baru	620,100.00	490,100.00	335,335.51	68.42
JUMLAH JABATAN PERHUTANAN NEGERI	11,935,000.00	11,935,000.00	11,328,093.16	94.91
PEJABAT MENTERI BESAR				
PENTADBIRAN AM DAN KEWANGAN				
Perkhidmatan Dan Bekalan	2,000,000.00	2,000,000.00	1,963,536.95	98.18
Aset	1,000.00	1,000.00	1,000.00	100.00
Pemberian Dan Kenaan Bayaran Tetap	6,316,000.00	6,316,000.00	6,316,000.00	100.00
Jumlah Pentadbiran Am Dan Kewangan	8,317,000.00	8,317,000.00	8,280,536.95	99.56
JUMLAH PEJABAT MENTERI BESAR	8,317,000.00	8,317,000.00	8,280,536.95	99.56

PENYATA PERBELANJAAN MENGURUS

bagi tahun berakhir 31 Disember 2017

MAKSUD PERBELANJAAN	2017			
	Belanjawan Asal	Belanjawan Disemak	Sebenar	% Belanjawan
	RM	RM	RM	
PELBAGAI PERKHIDMATAN				
PENTADBIRAN - AM DAN KEWANGAN				
Perkhidmatan Dan Bekalan	27,032,000.00	28,692,000.00	27,946,090.51	97.40
Pemberian Dan Kenaan Bayaran Tetap	10,476,000.00	8,739,200.00	8,303,608.78	95.02
Perbelanjaan-Perbelanjaan Lain	1,000.00	1,000.00	0.00	0.00
Jumlah Pentadbiran - Am Dan Kewangan	37,509,000.00	37,432,200.00	36,249,699.29	96.84
PENTADBIRAN AM DAN KEWANGAN - ONE OFF				
Aset	1,000.00	77,800.00	77,623.36	99.77
Jumlah Pentadbiran Am Dan Kewangan - One Off	1,000.00	77,800.00	77,623.36	99.77
JUMLAH PELBAGAI PERKHIDMATAN	37,510,000.00	37,510,000.00	36,327,322.65	96.85
PEJABAT DYMM YDPBNS				
Emolumen	2,404,800.00	1,913,300.00	1,896,562.79	99.13
Perkhidmatan Dan Bekalan	3,287,200.00	3,813,960.00	3,816,289.79	100.06
Aset	1,000.00	18,140.00	17,140.00	94.49
Pemberian Dan Kenaan Bayaran Tetap	455,000.00	402,600.00	402,309.19	99.93
Perbelanjaan-Perbelanjaan Lain	1,000.00	1,000.00	0.00	0.00
Jumlah Pejabat DYMM YDPNS	6,149,000.00	6,149,000.00	6,132,301.77	99.73
JUMLAH PEJABAT DYMM YDPBNS	6,149,000.00	6,149,000.00	6,132,301.77	99.73

PENYATA PERBELANJAAN MENGURUS

bagi tahun berakhir 31 Disember 2017

MAKSUD PERBELANJAAN	2017			
	Belanjawan Asal	Belanjawan Disemak	Sebenar	% Belanjawan
	RM	RM	RM	
JABATAN KERJA RAYA NEGERI				
PENTADBIRAN - AM DAN KEWANGAN				
Emolumen	7,657,015.40	6,658,715.40	6,268,146.40	94.13
Perkhidmatan Dan Bekalan	540,500.00	1,200,500.00	1,164,286.80	96.98
Aset	1,000.00	244,559.43	198,143.68	81.02
Pemberian Dan Kenaan Bayaran Tetap	25,000.00	25,000.00	20,140.00	80.56
Jumlah Pentadbiran - Am Dan Kewangan	8,223,515.40	8,128,774.83	7,650,716.88	94.12
PERKHIDMATAN - KEJURUTERAAN				
Emolumen	4,071,480.46	4,069,480.46	3,812,637.91	93.69
Perkhidmatan Dan Bekalan	279,000.00	405,100.00	392,218.58	96.82
Jumlah Perkhidmatan - Kejuruteraan	4,350,480.46	4,474,580.46	4,204,856.49	93.97
PENYELENGGARAAN - BANGUNAN				
Emolumen	5,350,004.14	5,210,644.71	4,389,109.85	84.23
Perkhidmatan Dan Bekalan	181,000.00	291,000.00	253,668.77	87.17
Jumlah Penyelenggaraan - Bangunan	5,531,004.14	5,501,644.71	4,642,778.62	84.39
JUMLAH JABATAN KERJA RAYA NEGERI	18,105,000.00	18,105,000.00	16,498,351.99	91.13

PENYATA PERBELANJAAN MENGRURUS

bagi tahun berakhir 31 Disember 2017

MAKSUD PERBELANJAAN	2017			
	Belanjawan Asal	Belanjawan Disemak	Sebenar	% Belanjawan
	RM	RM	RM	
JABATAN HAL EHWAL AGAMA ISLAM				
PENTADBIRAN - AM DAN KEWANGAN				
Emolumen	2,568,670.00	2,568,670.00	2,668,695.88	103.89
Perkhidmatan Dan Bekalan	5,383,500.00	5,391,500.00	5,305,568.42	98.41
Aset	200.00	200.00	0.00	0.00
Pemberian Dan Kenaan Bayaran Tetap	811,000.00	736,000.00	560,348.35	76.13
Jumlah Pentadbiran - Am Dan Kewangan	8,763,370.00	8,696,370.00	8,534,612.65	98.14
PENTADBIRAN AM DAN KEWANGAN - ONE OFF				
Aset	800.00	38,480.00	37,764.95	98.14
Jumlah Pentadbiran Am Dan Kewangan - One Off	800.00	38,480.00	37,764.95	98.14
UNDANG-UNDANG KELUARGA ISLAM				
Emolumen	4,281,060.00	4,287,560.00	4,568,229.04	106.55
Perkhidmatan Dan Bekalan	255,000.00	230,500.00	212,954.22	92.39
Jumlah Undang-Undang Keluarga Islam	4,536,060.00	4,518,060.00	4,781,183.26	105.82
PERKHIDMATAN - DAKWAH				
Emolumen	2,016,890.00	2,024,890.00	2,014,331.22	99.48
Perkhidmatan Dan Bekalan	1,030,800.00	978,800.00	938,291.29	95.86
Jumlah Perkhidmatan - Dakwah	3,047,690.00	3,003,690.00	2,952,622.51	98.30
PENGURUSAN MASJID DAN SURAU				
Emolumen	2,534,290.00	2,568,290.00	2,588,536.78	100.79
Perkhidmatan Dan Bekalan	836,000.00	939,000.00	936,830.47	99.77
Jumlah Pengurusan Masjid Dan Surau	3,370,290.00	3,507,290.00	3,525,367.25	100.52
PERKHIDMATAN PELAJARAN				
Emolumen	6,660,140.00	6,553,140.00	6,722,358.34	102.58
Perkhidmatan Dan Bekalan	4,295,000.00	4,282,320.00	4,294,869.45	100.29
Pemberian Dan Kenaan Bayaran Tetap	298,700.00	295,700.00	295,190.80	99.83
Jumlah Perkhidmatan Pelajaran	11,253,840.00	11,131,160.00	11,312,418.59	101.63
PERKHIDMATAN - PENYELIDIKAN				
Emolumen	584,250.00	655,250.00	650,526.01	99.28
Perkhidmatan Dan Bekalan	30,000.00	30,000.00	22,704.04	75.68
Jumlah Perkhidmatan - Penyelidikan	614,250.00	685,250.00	673,230.05	98.25

PENYATA PERBELANJAAN MENGRUS

bagi tahun berakhir 31 Disember 2017

MAKSUD PERBELANJAAN	2017			
	Belanjawan Asal	Belanjawan Disemak	Sebenar	% Belanjawan
	RM	RM	RM	
PENGUATKUASAAN				
Emolumen	2,927,420.00	2,935,420.00	2,964,725.03	101.00
Perkhidmatan Dan Bekalan	95,000.00	95,000.00	92,447.61	97.31
Jumlah Penguatkuasaan	3,022,420.00	3,030,420.00	3,057,172.64	100.88
PENDAKWAAN				
Emolumen	1,451,640.00	1,453,640.00	1,522,686.06	104.75
Perkhidmatan Dan Bekalan	58,000.00	53,000.00	52,674.84	99.39
Pemberian Dan Kenaan Bayaran Tetap	3,000.00	500.00	0.00	0.00
Jumlah Pendakwaan	1,512,640.00	1,507,140.00	1,575,360.90	104.53
PENGURUSAN HALAL				
Emolumen	830,640.00	834,140.00	823,333.09	98.70
Perkhidmatan Dan Bekalan	80,000.00	80,000.00	49,842.68	62.30
Jumlah Pengurusan Halal	910,640.00	914,140.00	873,175.77	95.52
JUMLAH JABATAN HAL EHWAL AGAMA ISLAM	37,032,000.00	37,032,000.00	37,322,908.57	100.79
JABATAN KEBAJIKAN MASYARAKAT				
PENTADBIRAN - AM DAN KEWANGAN				
Emolumen	799,926.00	730,926.00	666,383.21	91.17
Perkhidmatan Dan Bekalan	691,200.00	691,200.00	628,132.35	90.88
Aset	1,000.00	39,000.00	38,608.28	99.00
Pemberian Dan Kenaan Bayaran Tetap	5,100.00	5,100.00	0.00	0.00
Jumlah Pentadbiran - Am Dan Kewangan	1,497,226.00	1,466,226.00	1,333,123.84	90.92
PERKHIDMATAN - BANTUAN DAN PEMULIHAN				
Emolumen	402,774.00	433,774.00	412,912.49	95.19
Perkhidmatan Dan Bekalan	30,000.00	30,000.00	14,757.41	49.19
Pemberian Dan Kenaan Bayaran Tetap	14,289,000.00	14,289,000.00	12,920,760.00	90.42
Jumlah Perkhidmatan - Bantuan Dan Pemulihan	14,721,774.00	14,752,774.00	13,348,429.90	90.48
JUMLAH JABATAN KEBAJIKAN MASYARAKAT	16,219,000.00	16,219,000.00	14,681,553.74	90.52

PENYATA PERBELANJAAN MENGURUS

bagi tahun berakhir 31 Disember 2017

MAKSUD PERBELANJAAN	2017			
	Belanjawan Asal	Belanjawan Disemak	Sebenar	% Belanjawan
	RM	RM	RM	
MAJLIS-MAJLIS PERBANDARAN DAN DAERAH				
PENTADBIRAN - AM DAN KEWANGAN				
Pemberian Dan Kenaan Bayaran Tetap	3,000,000.00	3,000,000.00	2,853,210.60	95.11
Jumlah Pentadbiran - Am Dan Kewangan	3,000,000.00	3,000,000.00	2,853,210.60	95.11
JUMLAH MAJLIS-MAJLIS PERBANDARAN DAN DAERAH	3,000,000.00	3,000,000.00	2,853,210.60	95.11
JABATAN PERANCANGAN BANDAR DAN DESA				
PENTADBIRAN AM DAN KEWANGAN				
Emolumen	729,311.00	657,811.00	491,434.49	74.71
Perkhidmatan Dan Bekalan	180,150.00	225,150.00	184,253.69	81.84
Aset	1,000.00	41,000.00	38,960.00	95.02
Pemberian Dan Kenaan Bayaran Tetap	6,000.00	6,000.00	1,280.00	21.33
Jumlah Pentadbiran Am Dan Kewangan	916,461.00	929,961.00	715,928.18	76.98
PERKHIDMATAN - PERANCANGAN				
Emolumen	2,481,489.00	2,552,989.00	2,545,195.32	99.69
Perkhidmatan Dan Bekalan	1,379,050.00	1,294,050.00	1,072,524.28	82.88
Jumlah Perkhidmatan - Perancangan	3,860,539.00	3,847,039.00	3,617,719.60	94.04
JUMLAH JABATAN PERANCANGAN BANDAR DAN DESA	4,777,000.00	4,777,000.00	4,333,647.78	90.72

PENYATA PERBELANJAAN MENGURUS

bagi tahun berakhir 31 Disember 2017

MAKSUD PERBELANJAAN	2017			
	Belanjawan Asal	Belanjawan Disemak	Sebenar	% Belanjawan
	RM	RM	RM	
PEJABAT KEWANGAN DAN PERBENDAHARAAN NEGERI				
KHIDMAT PENGURUSAN				
Emolumen	1,146,100.00	1,191,100.00	1,166,721.75	97.95
Perkhidmatan Dan Bekalan	592,000.00	434,400.00	358,727.97	82.58
Pemberian Dan Kenaan Bayaran Tetap	9,000.00	9,000.00	2,025.00	22.50
Perbelanjaan-Perbelanjaan Lain	500,000.00	898,000.00	894,486.74	99.61
Jumlah Khidmat Pengurusan	2,247,100.00	2,532,500.00	2,421,961.46	95.64
KHIDMAT PENGURUSAN - ONE OFF				
Aset	1,000.00	14,600.00	14,202.00	97.27
Pemberian Dan Kenaan Bayaran Tetap	60,000.00	60,000.00	60,000.00	100.00
Jumlah Khidmat Pengurusan - One Off	61,000.00	74,600.00	74,202.00	99.47
PENGURUSAN KEWANGAN				
Emolumen	932,200.00	891,200.00	789,365.37	88.57
Perkhidmatan Dan Bekalan	72,300.00	69,300.00	53,091.99	76.61
Jumlah Pengurusan Kewangan	1,004,500.00	960,500.00	842,457.36	87.71
PERKHIDMATAN PERAKAUNAN				
Emolumen	1,757,200.00	1,761,200.00	1,646,111.45	93.47
Perkhidmatan Dan Bekalan	396,200.00	355,200.00	273,520.81	77.00
Jumlah Perkhidmatan Perakaunan	2,153,400.00	2,116,400.00	1,919,632.26	90.70
PERKHIDMATAN PERAKAUNAN - ONE OFF				
Perkhidmatan Dan Bekalan	218,000.00	0.00	0.00	0.00
Jumlah Perkhidmatan Perakaunan - One Off	218,000.00	0.00	0.00	0.00
JUMLAH PEJABAT KEWANGAN DAN PERBENDAHARAAN NEGERI	5,684,000.00	5,684,000.00	5,258,253.08	92.51

PENYATA PERBELANJAAN MENGURUS

bagi tahun berakhir 31 Disember 2017

MAKSUD PERBELANJAAN	2017			
	Belanjawan Asal	Belanjawan Disemak	Sebenar	% Belanjawan
	RM	RM	RM	
JABATAN PERKHIDMATAN VETERINAR				
PENTADBIRAN - AM DAN KEWANGAN				
Emolumen	921,109.76	632,869.76	599,261.10	94.69
Perkhidmatan Dan Bekalan	984,500.00	1,048,500.00	1,048,697.55	100.02
Aset	1,000.00	101,000.00	90,880.00	89.98
Pemberian Dan Kenaan Bayaran Tetap	8,500.00	10,300.00	7,285.38	70.73
Jumlah Pentadbiran - Am Dan Kewangan	1,915,109.76	1,792,669.76	1,746,124.03	97.40
PERKHIDMATAN - KHIDMAT DAN NASIHAT				
Emolumen	3,351,896.60	3,535,136.60	3,483,066.36	98.53
Perkhidmatan Dan Bekalan	961,500.00	898,500.00	849,415.68	94.54
Jumlah Perkhidmatan - Khidmat Dan Nasihat	4,313,396.60	4,433,636.60	4,332,482.04	97.72
PERKHIDMATAN KHIDMAT DAN NASIHAT - DASAR BARU				
Emolumen	211,493.64	213,693.64	80,133.24	37.50
Jumlah Perkhidmatan Khidmat Dan Nasihat - Dasar Baru	211,493.64	213,693.64	80,133.24	37.50
JUMLAH JABATAN PERKHIDMATAN VETERINAR	6,440,000.00	6,440,000.00	6,158,739.31	95.63
CARUMAN KEPADA KUMPULAN WANG PEMBANGUNAN DAN BERKANUN				
PENTADBIRAN - AM DAN KEWANGAN				
Pemberian Dan Kenaan Bayaran Tetap	103,951,000.00	103,951,000.00	103,951,000.00	100.00
Jumlah Pentadbiran - Am Dan Kewangan	103,951,000.00	103,951,000.00	103,951,000.00	100.00
JUMLAH CARUMAN KEPADA KUMPULAN WANG PEMBANGUNAN DAN BERKANUN	103,951,000.00	103,951,000.00	103,951,000.00	100.00

PENYATA PERBELANJAAN MENGURUS

bagi tahun berakhir 31 Disember 2017

MAKSUD PERBELANJAAN	2017			
	Belanjawan Asal	Belanjawan Disemak	Sebenar	% Belanjawan
	RM	RM	RM	
PEJABAT DAERAH DAN TANAH, JELEBU				
PENTADBIRAN - AM DAN KEWANGAN				
Emolumen	1,222,838.84	1,222,838.84	959,165.92	78.44
Perkhidmatan Dan Bekalan	1,040,300.00	957,300.00	864,465.83	90.30
Pemberian Dan Kenaan Bayaran Tetap	8,700.00	8,700.00	2,918.26	33.54
Jumlah Pentadbiran - Am Dan Kewangan	2,271,838.84	2,188,838.84	1,826,550.01	83.45
PENTADBIRAN AM DAN KEWANGAN - DASAR BARU				
Emolumen	24,388.28	24,388.28	0.00	0.00
Jumlah Pentadbiran Am Dan Kewangan - Dasar Baru	24,388.28	24,388.28	0.00	0.00
PENTADBIRAN AM DAN KEWANGAN - ONE OFF				
Aset	1,000.00	84,000.00	83,508.00	99.41
Jumlah Pentadbiran Am Dan Kewangan - One Off	1,000.00	84,000.00	83,508.00	99.41
PENTADBIRAN - HASIL				
Emolumen	649,810.16	649,810.16	482,785.05	74.30
Perkhidmatan Dan Bekalan	8,000.00	8,000.00	159.60	2.00
Jumlah Pentadbiran - Hasil	657,810.16	657,810.16	482,944.65	73.42
PERKHIDMATAN - TANAH				
Emolumen	1,065,554.48	1,065,554.48	1,195,423.46	112.19
Perkhidmatan Dan Bekalan	16,000.00	16,000.00	9,167.05	57.29
Jumlah Perkhidmatan - Tanah	1,081,554.48	1,081,554.48	1,204,590.51	111.38
PEMBANGUNAN - PERANCANGAN DAN PEMBANGUNAN				
Emolumen	1,089,408.24	1,089,408.24	970,132.59	89.05
Perkhidmatan Dan Bekalan	30,000.00	30,000.00	16,296.35	54.32
Jumlah Pembangunan - Perancangan Dan Pembangunan	1,119,408.24	1,119,408.24	986,428.94	88.12
JUMLAH PEJABAT DAERAH DAN TANAH, JELEBU	5,156,000.00	5,156,000.00	4,584,022.11	88.91

PENYATA PERBELANJAAN MENGURUS

bagi tahun berakhir 31 Disember 2017

MAKSUD PERBELANJAAN	2017			
	Belanjawan Asal	Belanjawan Disemak	Sebenar	% Belanjawan
	RM	RM	RM	
PEJABAT DAERAH DAN TANAH, JEMPOL				
PENTADBIRAN - AM DAN KEWANGAN				
Emolumen	1,147,656.84	1,189,056.84	1,186,738.39	99.81
Perkhidmatan Dan Bekalan	816,700.00	808,200.00	786,949.58	97.37
Aset	1,000.00	21,000.00	20,670.00	98.43
Pemberian Dan Kenaan Bayaran Tetap	6,000.00	7,630.00	7,608.84	99.72
Jumlah Pentadbiran - Am Dan Kewangan	1,971,356.84	2,025,886.84	2,001,966.81	98.82
PENTADBIRAN AM DAN KEWANGAN - DASAR BARU				
Emolumen	52,302.00	49,302.00	0.00	0.00
Jumlah Pentadbiran Am Dan Kewangan - Dasar Baru	52,302.00	49,302.00	0.00	0.00
PENTADBIRAN - HASIL				
Emolumen	359,254.88	368,254.88	356,538.65	96.82
Perkhidmatan Dan Bekalan	22,900.00	20,900.00	18,921.46	90.53
Jumlah Pentadbiran - Hasil	382,154.88	389,154.88	375,460.11	96.48
PERKHIDMATAN - TANAH				
Emolumen	1,651,110.84	1,584,080.84	1,429,423.66	90.24
Perkhidmatan Dan Bekalan	60,900.00	60,900.00	59,394.15	97.53
Jumlah Perkhidmatan - Tanah	1,712,010.84	1,644,980.84	1,488,817.81	90.51
PERKHIDMATAN TANAH - DASAR BARU				
Emolumen	58,434.00	53,434.00	0.00	0.00
Jumlah Perkhidmatan Tanah - Dasar Baru	58,434.00	53,434.00	0.00	0.00
PEMBANGUNAN - PERANCANGAN DAN PEMBANGUNAN				
Emolumen	788,751.44	816,751.44	834,310.39	102.15
Perkhidmatan Dan Bekalan	68,500.00	59,000.00	55,904.54	94.75
Jumlah Pembangunan - Perancangan Dan Pembangunan	857,251.44	875,751.44	890,214.93	101.65
PEMBANGUNAN - PERANCANGAN DAN PEMBANGUNAN - DASAR BARU				
Emolumen	89,490.00	84,490.00	0.00	0.00
Jumlah Pembangunan - Perancangan Dan Pembangunan - Dasar Baru	89,490.00	84,490.00	0.00	0.00
JUMLAH PEJABAT DAERAH DAN TANAH JEMPOL	5,123,000.00	5,123,000.00	4,756,459.66	92.85

PENYATA PERBELANJAAN MENGURUS

bagi tahun berakhir 31 Disember 2017

MAKSUD PERBELANJAAN	2017			
	Belanjawan Asal	Belanjawan Disemak	Sebenar	% Belanjawan
	RM	RM	RM	
PEJABAT DAERAH DAN TANAH, KUALA PILAH				
PENTADBIRAN - AM DAN KEWANGAN				
Emolumen	1,459,000.00	1,374,500.00	1,323,063.56	96.26
Perkhidmatan Dan Bekalan	1,079,200.00	1,170,700.00	1,142,827.49	97.62
Aset	0.00	233,400.00	233,327.36	99.97
Pemberian Dan Kenaan Bayaran Tetap	6,000.00	7,100.00	6,867.14	96.72
Jumlah Pentadbiran - Am Dan Kewangan	2,544,200.00	2,785,700.00	2,706,085.55	97.14
PENTADBIRAN AM DAN KEWANGAN - DASAR BARU				
Emolumen	250,000.00	0.00	0.00	0.00
Perkhidmatan Dan Bekalan	150,000.00	150,000.00	149,888.40	99.93
Jumlah Pentadbiran Am Dan Kewangan - Dasar Baru	400,000.00	150,000.00	149,888.40	99.93
PENTADBIRAN AM DAN KEWANGAN - ONE OFF				
Aset	1,000.00	1,000.00	880.00	88.00
Jumlah Pentadbiran Am Dan Kewangan - One Off	1,000.00	1,000.00	880.00	88.00
PENTADBIRAN - HASIL				
Emolumen	535,000.00	505,000.00	465,593.07	92.20
Perkhidmatan Dan Bekalan	3,000.00	3,000.00	2,974.70	99.16
Jumlah Pentadbiran - Hasil	538,000.00	508,000.00	468,567.77	92.24
PERKHIDMATAN - TANAH				
Emolumen	989,000.00	999,000.00	978,646.56	97.96
Perkhidmatan Dan Bekalan	25,000.00	30,000.00	29,999.80	100.00
Jumlah Perkhidmatan - Tanah	1,014,000.00	1,029,000.00	1,008,646.36	98.02
PEMBANGUNAN - PERANCANGAN DAN PEMBANGUNAN				
Emolumen	1,022,000.00	1,042,000.00	1,024,945.61	98.36
Perkhidmatan Dan Bekalan	50,800.00	50,800.00	48,863.44	96.19
Jumlah Pembangunan - Perancangan Dan Pembangunan	1,072,800.00	1,092,800.00	1,073,809.05	98.26
PENGUATKUASAAN - PENDAFTARAN				
Emolumen	287,000.00	290,500.00	272,524.02	93.81
Perkhidmatan Dan Bekalan	2,000.00	2,000.00	1,995.50	99.78
Jumlah Penguatkuasaan - Pendaftaran	289,000.00	292,500.00	274,519.52	93.85

PENYATA PERBELANJAAN MENGURUS

bagi tahun berakhir 31 Disember 2017

MAKSUD PERBELANJAAN	2017			
	Belanjawan Asal	Belanjawan Disemak	Sebenar	% Belanjawan
	RM	RM	RM	
JUMLAH PEJABAT DAERAH DAN TANAH, KUALA PILAH	5,859,000.00	5,859,000.00	5,682,396.65	96.99
PEJABAT DAERAH DAN TANAH, PORT DICKSON				
PENTADBIRAN - AM DAN KEWANGAN				
Emolumen	1,190,616.39	1,217,216.39	1,208,519.88	99.29
Perkhidmatan Dan Bekalan	1,559,552.00	1,537,582.00	1,403,897.76	91.31
Pemberian Dan Kenaan Bayaran Tetap	1,000.00	1,000.00	1,000.00	100.00
Jumlah Pentadbiran - Am Dan Kewangan	2,751,168.39	2,755,798.39	2,613,417.64	94.83
PENTADBIRAN AM DAN KEWANGAN - DASAR BARU				
Emolumen	368,909.40	259,909.40	83,970.89	32.31
Jumlah Pentadbiran Am Dan Kewangan - Dasar Baru	368,909.40	259,909.40	83,970.89	32.31
PENTADBIRAN AM DAN KEWANGAN - ONE OFF				
Aset	1,000.00	22,970.00	22,469.46	97.82
Jumlah Pentadbiran Am Dan Kewangan - One Off	1,000.00	22,970.00	22,469.46	97.82
PENTADBIRAN - HASIL				
Emolumen	698,688.63	698,688.63	453,811.80	64.95
Perkhidmatan Dan Bekalan	61,728.00	61,728.00	57,413.90	93.01
Jumlah Pentadbiran - Hasil	760,416.63	760,416.63	511,225.70	67.23
PERKHIDMATAN - TANAH				
Emolumen	1,327,455.03	1,413,455.03	1,400,619.64	99.09
Perkhidmatan Dan Bekalan	61,960.00	61,960.00	56,885.76	91.81
Jumlah Perkhidmatan - Tanah	1,389,415.03	1,475,415.03	1,457,505.40	98.79
PEMBANGUNAN - PERANCANGAN DAN PEMBANGUNAN				
Emolumen	1,028,330.55	1,024,730.55	934,652.95	91.21
Perkhidmatan Dan Bekalan	82,760.00	82,760.00	79,472.35	96.03
Pemberian Dan Kenaan Bayaran Tetap	4,000.00	4,000.00	880.00	22.00
Jumlah Pembangunan - Perancangan Dan Pembangunan	1,115,090.55	1,111,490.55	1,015,005.30	91.32
JUMLAH PEJABAT DAERAH DAN TANAH, PORT DICKSON	6,386,000.00	6,386,000.00	5,703,594.39	89.31

PENYATA PERBELANJAAN MENGRUS

bagi tahun berakhir 31 Disember 2017

MAKSUD PERBELANJAAN	2017			
	Belanjawan Asal	Belanjawan Disemak	Sebenar	% Belanjawan
	RM	RM	RM	
PEJABAT DAERAH DAN TANAH, REMBAU				
PENTADBIRAN - AM DAN KEWANGAN				
Emolumen	1,031,619.82	1,052,219.82	1,027,151.83	97.62
Perkhidmatan Dan Bekalan	703,600.00	703,600.00	585,325.28	83.19
Pemberian Dan Kenaan Bayaran Tetap	6,900.00	6,900.00	6,648.64	96.36
Jumlah Pentadbiran - Am Dan Kewangan	1,742,119.82	1,762,719.82	1,619,125.75	91.85
PENTADBIRAN AM DAN KEWANGAN - DASAR BARU				
Emolumen	255,576.22	183,276.22	0.00	0.00
Jumlah Pentadbiran Am Dan Kewangan - Dasar Baru	255,576.22	183,276.22	0.00	0.00
PENTADBIRAN AM DAN KEWANGAN - ONE OFF				
Aset	1,000.00	7,000.00	6,998.00	99.97
Jumlah Pentadbiran Am Dan Kewangan - One Off	1,000.00	7,000.00	6,998.00	99.97
PENTADBIRAN - HASIL				
Emolumen	693,069.16	693,769.16	598,113.16	86.21
Perkhidmatan Dan Bekalan	24,200.00	20,200.00	9,232.55	45.71
Jumlah Pentadbiran - Hasil	717,269.16	713,969.16	607,345.71	85.07
PERKHIDMATAN - TANAH				
Emolumen	1,109,718.96	1,118,718.96	1,054,460.26	94.26
Perkhidmatan Dan Bekalan	38,200.00	36,200.00	18,952.65	52.36
Jumlah Perkhidmatan - Tanah	1,147,918.96	1,154,918.96	1,073,412.91	92.94
PERANCANGAN - PEMBANGUNAN				
Emolumen	714,015.84	756,015.84	737,047.27	97.49
Perkhidmatan Dan Bekalan	39,100.00	39,100.00	25,495.86	65.21
Jumlah Perancangan - Pembangunan	753,115.84	795,115.84	762,543.13	95.90
JUMLAH PEJABAT DAERAH DAN TANAH, REMBAU	4,617,000.00	4,617,000.00	4,069,425.50	88.14

PENYATA PERBELANJAAN MENGRUS

bagi tahun berakhir 31 Disember 2017

MAKSUD PERBELANJAAN	2017			
	Belanjawan Asal	Belanjawan Disemak	Sebenar	% Belanjawan
	RM	RM	RM	
PEJABAT DAERAH DAN TANAH, SEREMBAN				
PENTADBIRAN - AM DAN KEWANGAN				
Emolumen	1,242,566.20	1,265,366.20	1,136,023.68	89.78
Perkhidmatan Dan Bekalan	1,062,843.00	1,419,843.00	1,382,054.15	97.34
Aset	1,000.00	22,800.00	22,763.60	99.84
Pemberian Dan Kenaan Bayaran Tetap	9,000.00	10,000.00	6,968.66	69.69
Jumlah Pentadbiran - Am Dan Kewangan	2,315,409.20	2,718,009.20	2,547,810.09	93.74
PENTADBIRAN AM DAN KEWANGAN - DASAR BARU				
Emolumen	269,200.16	700.16	0.00	0.00
Jumlah Pentadbiran Am Dan Kewangan - Dasar Baru	269,200.16	700.16	0.00	0.00
PENTADBIRAN - HASIL				
Emolumen	688,913.40	732,513.40	725,901.51	99.10
Perkhidmatan Dan Bekalan	28,656.00	28,656.00	27,731.91	96.78
Jumlah Pentadbiran - Hasil	717,569.40	761,169.40	753,633.42	99.01
PERKHIDMATAN - TANAH				
Emolumen	2,822,169.36	2,652,569.36	2,625,003.23	98.96
Perkhidmatan Dan Bekalan	110,216.00	110,216.00	103,826.35	94.20
Jumlah Perkhidmatan - Tanah	2,932,385.36	2,762,785.36	2,728,829.58	98.77
PEMBANGUNAN - PERANCANGAN DAN PEMBANGUNAN				
Emolumen	1,188,150.88	1,180,050.88	1,148,070.02	97.29
Perkhidmatan Dan Bekalan	92,285.00	92,285.00	91,531.03	99.18
Jumlah Pembangunan -Perancangan Dan Pembangunan	1,280,435.88	1,272,335.88	1,239,601.05	97.43
JUMLAH PEJABAT DAERAH DAN TANAH, SEREMBAN	7,515,000.00	7,515,000.00	7,269,874.14	96.74

PENYATA PERBELANJAAN MENGURUS

bagi tahun berakhir 31 Disember 2017

MAKSUD PERBELANJAAN	2017			
	Belanjawan Asal	Belanjawan Disemak	Sebenar	% Belanjawan
	RM	RM	RM	
PEJABAT DAERAH DAN TANAH, TAMPIN				
PENTADBIRAN - AM DAN KEWANGAN				
Emolumen	3,785,579.72	3,644,579.72	3,403,314.47	93.38
Perkhidmatan Dan Bekalan	713,244.00	693,244.00	612,460.53	88.35
Aset	1,000.00	347,000.00	292,598.50	84.32
Pemberian Dan Kenaan Bayaran Tetap	7,000.00	7,000.00	2,226.44	31.81
Jumlah Pentadbiran - Am Dan Kewangan	4,506,823.72	4,691,823.72	4,310,599.94	91.87
PENTADBIRAN - HASIL				
Perkhidmatan Dan Bekalan	80,580.00	65,580.00	43,095.86	65.71
Jumlah Pentadbiran - Hasil	80,580.00	65,580.00	43,095.86	65.71
PERKHIDMATAN - TANAH				
Perkhidmatan Dan Bekalan	54,560.00	24,560.00	24,507.50	99.79
Jumlah Perkhidmatan - Tanah	54,560.00	24,560.00	24,507.50	99.79
PERKHIDMATAN TANAH - DASAR BARU				
Emolumen	137,420.28	7,420.28	3,462.15	46.66
Jumlah Perkhidmatan Tanah - Dasar Baru	137,420.28	7,420.28	3,462.15	46.66
PEMBANGUNAN - PERANCANGAN DAN PEMBANGUNAN				
Perkhidmatan Dan Bekalan	74,616.00	64,616.00	53,958.20	83.51
Jumlah Pembangunan - Perancangan Dan Pembangunan	74,616.00	64,616.00	53,958.20	83.51
JUMLAH PEJABAT DAERAH DAN TANAH, TAMPIN	4,854,000.00	4,854,000.00	4,435,623.65	91.38

PENYATA PERBELANJAAN MENGURUS

bagi tahun berakhir 31 Disember 2017

MAKSUD PERBELANJAAN	2017			
	Belanjawan Asal	Belanjawan Disemak	Sebenar	% Belanjawan
	RM	RM	RM	
PEJABAT DAERAH KECIL DAN TANAH, GEMAS				
PENTADBIRAN - AM DAN KEWANGAN				
Emolumen	1,776,330.80	1,789,230.80	1,790,365.82	100.06
Perkhidmatan Dan Bekalan	483,000.00	640,046.20	628,979.34	98.27
Pemberian Dan Kenaan Bayaran Tetap	6,000.00	2,723.00	1,323.00	48.59
Jumlah Pentadbiran - Am Dan Kewangan	2,265,330.80	2,432,000.00	2,420,668.16	99.53
PENTADBIRAN AM DAM KEWANGAN - DASAR BARU				
Emolumen	166,669.20	0.00	0.00	0.00
Jumlah Pentadbiran Am Dam Kewangan - Dasar Baru	166,669.20	0.00	0.00	0.00
PENTADBIRAN AM DAN KEWANGAN - ONE OFF				
Aset	1,000.00	1,000.00	989.00	98.90
Jumlah Pentadbiran Am Dan Kewangan - One Off	1,000.00	1,000.00	989.00	98.90
JUMLAH PEJABAT DAERAH KECIL DAN TANAH, GEMAS	2,433,000.00	2,433,000.00	2,421,657.16	99.53
JABATAN MUFTI NEGERI				
PENTADBIRAN - AM DAN KEWANGAN				
Emolumen	1,428,000.00	1,444,000.00	1,387,135.94	96.06
Perkhidmatan Dan Bekalan	1,411,700.00	1,395,700.00	1,269,877.70	90.99
Pemberian Dan Kenaan Bayaran Tetap	41,300.00	41,300.00	37,344.06	90.42
Jumlah Pentadbiran - Am Dan Kewangan	2,881,000.00	2,881,000.00	2,694,357.70	93.52
PENTADBIRAN AM DAN KEWANGAN - ONE OFF				
Aset	1,000.00	1,000.00	0.00	0.00
Jumlah Pentadbiran Am Dan Kewangan - One Off	1,000.00	1,000.00	0.00	0.00
JUMLAH JABATAN MUFTI NEGERI	2,882,000.00	2,882,000.00	2,694,357.70	93.49

PENYATA PERBELANJAAN MENGURUS

bagi tahun berakhir 31 Disember 2017

MAKSUD PERBELANJAAN	2017			
	Belanjawan Asal	Belanjawan Disemak	Sebenar	% Belanjawan
	RM	RM	RM	
JABATAN KEHAKIMAN SYARIAH				
PENDAKWAAN DAN PENCEGAHAN				
Emolumen	4,547,682.00	4,547,682.00	4,411,607.15	97.01
Perkhidmatan Dan Bekalan	1,453,800.00	1,430,960.00	1,355,244.59	94.71
Pemberian Dan Kenaan Bayaran Tetap	5,000.00	5,000.00	2,000.00	40.00
Jumlah Pendakwaan Dan Pencegahan	6,006,482.00	5,983,642.00	5,768,851.74	96.41
PENDAKWAAN DAN PENCEGAHAN - DASAR BARU				
Emolumen	70,518.00	70,518.00	0.00	0.00
Jumlah Pendakwaan Dan Pencegahan - Dasar Baru	70,518.00	70,518.00	0.00	0.00
PENDAKWAAN DAN PENCEGAHAN - ONE OFF				
Aset	1,000.00	23,840.00	23,790.00	99.79
Jumlah Pendakwaan Dan Pencegahan - One Off	1,000.00	23,840.00	23,790.00	99.79
JUMLAH JABATAN KEHAKIMAN SYARIAH	6,078,000.00	6,078,000.00	5,792,641.74	95.31

PENYATA PERBELANJAAN MENGURUS

bagi tahun berakhir 31 Disember 2017

MAKSUD PERBELANJAAN	2017			
	Belanjawan Asal	Belanjawan Disemak	Sebenar	% Belanjawan
	RM	RM	RM	
PEJABAT BALAI UNDANG YANG EMPAT SERTA TENGGU BESAR TAMPIN				
BALAI UNDANG SUNGAI UJUNG				
Emolumen	196,870.00	149,110.00	152,002.79	101.94
Perkhidmatan Dan Bekalan	260,229.00	364,489.00	336,238.43	92.25
Pemberian Dan Kenaan Bayaran Tetap	115,440.00	52,750.00	52,525.54	99.57
Jumlah Balai Undang Sungai Ujung	572,539.00	566,349.00	540,766.76	95.48
BALAI UNDANG SUNGAI UJUNG - ONE OFF				
Aset	200.00	3,650.00	3,487.00	95.53
Jumlah Balai Undang Sungai Ujung - One Off	200.00	3,650.00	3,487.00	95.53
BALAI UNDANG JELEBU				
Emolumen	80,040.00	56,130.00	25,329.43	45.13
Perkhidmatan Dan Bekalan	209,193.00	209,193.00	177,923.69	85.05
Pemberian Dan Kenaan Bayaran Tetap	49,090.00	47,040.00	1,623.48	3.45
Jumlah Balai Undang Jelebu	338,323.00	312,363.00	204,876.60	65.59
BALAI UNDANG JELEBU - ONE OFF				
Aset	200.00	200.00	0.00	0.00
Jumlah Balai Undang Jelebu - One Off	200.00	200.00	0.00	0.00
BALAI UNDANG JOHOL				
Emolumen	59,580.00	59,580.00	21,909.76	36.77
Perkhidmatan Dan Bekalan	264,809.00	280,309.00	274,064.49	97.77
Pemberian Dan Kenaan Bayaran Tetap	79,840.00	64,340.00	41,714.36	64.83
Jumlah Balai Undang Johol	404,229.00	404,229.00	337,688.61	83.54
BALAI UNDANG JOHOL - ONE OFF				
Aset	200.00	200.00	0.00	0.00
Jumlah Balai Undang Johol - One Off	200.00	200.00	0.00	0.00
BALAI UNDANG REMBAU				
Emolumen	66,890.00	31,390.00	27,493.04	87.59
Perkhidmatan Dan Bekalan	313,439.00	409,039.00	399,606.78	97.69
Pemberian Dan Kenaan Bayaran Tetap	75,840.00	44,440.00	42,514.40	95.67
Jumlah Balai Undang Rembau	456,169.00	484,869.00	469,614.22	96.85

PENYATA PERBELANJAAN MENGURUS

bagi tahun berakhir 31 Disember 2017

MAKSUD PERBELANJAAN	2017			
	Belanjawan Asal	Belanjawan Disemak	Sebenar	% Belanjawan
	RM	RM	RM	
BALAI UNDANG REMBAU - ONE OFF				
Aset	200.00	200.00	0.00	0.00
Jumlah Balai Undang Rembau - One Off	200.00	200.00	0.00	0.00
BALAI TENGKU BESAR TAMPIN				
Emolumen	85,970.00	80,770.00	34,465.61	42.67
Perkhidmatan Dan Bekalan	227,930.00	251,680.00	241,980.54	96.15
Pemberian Dan Kenaan Bayaran Tetap	73,840.00	55,290.00	38,475.84	69.59
Jumlah Balai Tengku Besar Tampin	387,740.00	387,740.00	314,921.99	81.22
BALAI TENGKU BESAR TAMPIN - ONE OFF				
Aset	200.00	200.00	0.00	0.00
Jumlah Balai Tengku Besar Tampin - One Off	200.00	200.00	0.00	0.00
JUMLAH PEJABAT BALAI UNDANG YANG EMPAT SERTA TENGKU BESAR TAMPIN	2,160,000.00	2,160,000.00	1,871,355.18	86.64
JUMLAH PERBELANJAAN BEKALAN	382,123,000.00	382,123,000.00	368,112,080.17	96.33
JUMLAH PERBELANJAAN MENGURUS	405,000,000.00	405,000,000.00	387,145,841.87	95.59

PENYATA KEWANGAN
2017



NEGERI SEMBILAN DARUL KHUSUS

LAMPIRAN 2

**PENYATA PERBELANJAAN
PEMBANGUNAN**

halaman ini sengaja di kosongkan

PENYATA PERBELANJAAN PEMBANGUNAN

seperti pada 31 Disember 2017

MAKSUD PERBELANJAAN	Jumlah Anggaran Harga Projek	Anggaran Bagi Tahun 2016-2020	Perbelanjaan Sebenar RMK 11 Mulai 01.01.17	Anggaran Cara Langsung
	RM	RM	RM	RM
P50 MENTERI BESAR				
11000 PERKHIDMATAN MASYARAKAT	60,000,000.00	60,000,000.00	9,999,399.01	10,000,000.00
JUMLAH MENTERI BESAR	60,000,000.00	60,000,000.00	9,999,399.01	10,000,000.00
P51 JABATAN PERTANIAN				
12000 PERKHIDMATAN SOKONGAN TEKNIKAL DAN LOGISTIK	2,000,000.00	1,000,000.00	185,799.42	0.00
18000 PEMBANGUNAN INDUSTRI HILIRAN DAN ASAS TANI	3,000,000.00	4,000,000.00	617,340.16	1,720,000.00
21000 PAKEJ PENINGKATAN HASIL SAYURAN DAN TANAMAN LADANG	12,000,000.00	12,000,000.00	1,018,279.25	1,050,000.00
22000 PAKEJ PENINGKATAN HASIL BUAHAN	15,000,000.00	15,000,000.00	838,009.00	920,000.00
28000 PAKEJ PENINGKATAN HASIL PADI	4,000,000.00	4,000,000.00	468,820.60	520,000.00
29000 PEMBANGUNAN TAMAN KEKAL PENGELUARAN MAKANAN (TKPM) DAN LADANG RAKYAT	4,000,000.00	4,000,000.00	838,396.63	668,000.00
31000 PERKHIDMATAN PENGEMBANGAN TEKNOLOGI PERTANIAN	6,000,000.00	6,000,000.00	1,731,392.02	1,640,000.00
33000 PAKEJ AMALAN TEKNOLOGI TANAMAN INDUSTRI DAN KOMODITI BERPOTENSI	4,000,000.00	4,000,000.00	637,423.50	646,000.00
JUMLAH JABATAN PERTANIAN	50,000,000.00	50,000,000.00	6,335,460.58	7,164,000.00
P52 JABATAN PERKHIDMATAN VETERINAR				
14000 KAWALAN PENCEMARAN DARI SISA-SISA INDUSTRI TERNAKAN	1,500,000.00	1,500,000.00	190,733.66	210,000.00
23000 KAWALAN PENYAKIT TERNAKAN	1,500,000.00	1,500,000.00	294,860.21	315,000.00
28000 PENINGKATAN KUALITI PERKHIDMATAN VETERINAR	4,500,000.00	4,500,000.00	636,933.17	700,000.00
29000 PROGRAM PENINGKATAN PENGELUARAN TERNAKAN	14,000,000.00	14,000,000.00	2,075,781.40	2,310,000.00
31000 PEMBANGUNAN INDUSTRI ASAS TANI	1,500,000.00	1,500,000.00	299,954.00	450,000.00
33000 PENGUKUHAN PERKHIDMATAN GENETIK TERNAKAN	2,000,000.00	2,000,000.00	387,989.60	420,000.00
34000 PEMBANGUNAN TEKNOLOGI PENGELUARAN MAKANAN DAN TAMAN KEKAL PENGELUARAN MAKANAN	3,000,000.00	3,000,000.00	360,483.00	600,000.00
JUMLAH JABATAN PERKHIDMATAN VETERINAR	28,000,000.00	28,000,000.00	4,246,735.04	5,005,000.00

Tahun 2017		Perbelanjaan sebenar 2017			Perbelanjaan Sebenar RMK 11 Hingga 31.12.17
Pinjaman RM	Jumlah	Cara Langsung	Pinjaman	Jumlah	
RM	RM	RM	RM	RM	RM
0.00	10,000,000.00	9,999,820.89	0.00	9,999,820.89	19,999,219.90
0.00	10,000,000.00	9,999,820.89	0.00	9,999,820.89	19,999,219.90

0.00	0.00	0.00	0.00	0.00	185,799.42
0.00	1,720,000.00	1,707,139.14	0.00	1,707,139.14	2,324,479.30
0.00	1,050,000.00	1,048,313.10	0.00	1,048,313.10	2,066,592.35
0.00	920,000.00	894,910.70	0.00	894,910.70	1,732,919.70
0.00	520,000.00	517,257.40	0.00	517,257.40	986,078.00
0.00	668,000.00	664,691.78	0.00	664,691.78	1,503,088.41
0.00	1,640,000.00	1,638,806.56	0.00	1,638,806.56	3,370,198.58
0.00	646,000.00	603,818.00	0.00	603,818.00	1,241,241.50
0.00	7,164,000.00	7,074,936.68	0.00	7,074,936.68	13,410,397.26

0.00	210,000.00	190,757.98	0.00	190,757.98	381,491.64
0.00	315,000.00	285,264.25	0.00	285,264.25	580,124.46
0.00	700,000.00	484,935.42	0.00	484,935.42	1,121,868.59
0.00	2,310,000.00	2,282,611.67	0.00	2,282,611.67	4,358,393.07
0.00	450,000.00	432,035.38	0.00	432,035.38	731,989.38
0.00	420,000.00	406,434.40	0.00	406,434.40	794,424.00
0.00	600,000.00	553,920.47	0.00	553,920.47	914,413.47
0.00	5,005,000.00	4,635,959.57	0.00	4,635,959.57	8,882,694.61

PENYATA PERBELANJAAN PEMBANGUNAN

seperti pada 31 Disember 2017

MAKSUD PERBELANJAAN	Jumlah Anggaran Harga Projek	Anggaran Bagi Tahun 2016-2020	Perbelanjaan Sebenar RMK 11 Mulai 01.01.17	Anggaran
				Cara Langsung
	RM	RM	RM	RM
P54 JABATAN PENGAIRAN DAN SALIRAN				
11000 RANCANGAN PENGURUSAN BANJIR NEGERI SEMBILAN	27,000,000.00	27,000,000.00	2,388,682.12	3,200,000.00
12000 PENGURUSAN LEMBANGAN SUNGAI NEGERI SEMBILAN	21,000,000.00	21,000,000.00	2,832,287.66	3,200,000.00
13000 PENGURUSAN PANTAI NEGERI SEMBILAN	2,000,000.00	2,000,000.00	464,143.00	500,000.00
15000 PENGURUSAN PENGAIRAN DAN SALIRAN PERTANIAN NEGERI SEMBILAN	10,000,000.00	10,000,000.00	1,099,200.00	1,300,000.00
16000 PROJEK SALIRAN MESRA ALAM NEGERI SEMBILAN	6,000,000.00	6,000,000.00	1,199,999.76	1,200,000.00
17000 PENGINDAHAN KORIDOR SUNGAI DAN KOLAM TAKUNGAN BANJIR	1,000,000.00	1,000,000.00	0.00	500,000.00
JUMLAH JABATAN PENGAIRAN DAN SALIRAN	67,000,000.00	67,000,000.00	7,984,312.54	9,900,000.00
P55 JABATAN KERJA RAYA NEGERI				
12000 MENAIKTARAF JALAN	40,000,000.00	40,000,000.00	6,993,982.64	4,547,000.00
13000 MEMBINA JALAN BARU	22,000,000.00	19,000,000.00	1,991,849.96	145,300.00
14000 MENGGANTI JAMBATAN NEGERI	20,000,000.00	20,000,000.00	1,484,171.20	600,000.00
15000 MEMBAIKI PERSIMPANGAN DAN SELEKOH BAHAYA	9,000,000.00	9,000,000.00	100,000.00	1,617,700.00
16000 KERJA-KERJA KEJURUTERAAN KECIL	5,000,000.00	6,000,000.00	997,000.00	1,500,000.00
17000 KERJA UKUR, PENYIASATAN TAPAK DAN REKABENTUK KEJURUTERAAN	1,000,000.00	3,000,000.00	353,044.15	284,000.00
18000 KERJA-KERJA KECEMASAN	3,000,000.00	3,000,000.00	0.00	0.00
JUMLAH JABATAN KERJA RAYA NEGERI	100,000,000.00	100,000,000.00	11,920,047.95	8,694,000.00
P56 KERJA-KERJA KECIL				
12000 KERJA-KERJA KECIL ADUN	60,000,000.00	60,000,000.00	11,849,948.08	13,200,000.00
JUMLAH KERJA-KERJA KECIL	60,000,000.00	60,000,000.00	11,849,948.08	13,200,000.00

Tahun 2017		Perbelanjaan sebenar 2017			Perbelanjaan Sebenar RMK 11 Hingga 31.12.17
Pinjaman RM	Jumlah	Cara Langsung	Pinjaman	Jumlah	
RM	RM	RM	RM	RM	RM
0.00	3,200,000.00	3,171,064.72	0.00	3,171,064.72	5,559,746.84
0.00	3,200,000.00	3,183,476.46	0.00	3,183,476.46	6,015,764.12
0.00	500,000.00	489,231.57	0.00	489,231.57	953,374.57
0.00	1,300,000.00	1,080,000.10	0.00	1,080,000.10	2,179,200.10
0.00	1,200,000.00	1,181,226.95	0.00	1,181,226.95	2,381,226.71
0.00	500,000.00	441,876.80	0.00	441,876.80	441,876.80
0.00	9,900,000.00	9,546,876.60	0.00	9,546,876.60	17,531,189.14
0.00	4,547,000.00	4,540,818.15	0.00	4,540,818.15	11,534,800.79
0.00	145,300.00	68,211.12	0.00	68,211.12	2,060,061.08
0.00	600,000.00	599,997.60	0.00	599,997.60	2,084,168.80
0.00	1,617,700.00	1,606,097.39	0.00	1,606,097.39	1,706,097.39
0.00	1,500,000.00	1,496,820.00	0.00	1,496,820.00	2,493,820.00
0.00	284,000.00	269,385.04	0.00	269,385.04	622,429.19
0.00	0.00	0.00	0.00	0.00	0.00
0.00	8,694,000.00	8,581,329.30	0.00	8,581,329.30	20,501,377.25
0.00	13,200,000.00	13,200,000.00	0.00	13,200,000.00	25,049,948.08
0.00	13,200,000.00	13,200,000.00	0.00	13,200,000.00	25,049,948.08

PENYATA PERBELANJAAN PEMBANGUNAN

seperti pada 31 Disember 2017

MAKSUD PERBELANJAAN	Jumlah Anggaran Harga Projek	Anggaran Bagi Tahun 2016-2020	Perbelanjaan Sebenar RMK 11 Mulai 01.01.17	Anggaran
				Cara Langsung
	RM	RM	RM	RM
P57 PELBAGAI				
11000 PENGAMBILAN BALIK TANAH	30,000,000.00	30,000,000.00	741,475.50	0.00
12000 PROJEK MEMAJUKAN KAMPUNG	250,000.00	250,000.00	61,844.00	100,000.00
13000 PEMBINAAN /PENURAPAN JALAN LUAR BANDAR	7,000,000.00	7,000,000.00	1,314,040.30	1,640,000.00
14000 PEMBINAAN/PENGUBAHSUAIAN KOMPLEKS SUKAN	7,000,000.00	7,000,000.00	370,014.60	2,500,000.00
15000 PELBAGAI PROJEK KECIL	14,000,000.00	14,000,000.00	2,157,357.30	7,970,000.00
16000 PEMBINAAN/PENGUBAHSUAIAN DEWAN/BALAIRAYA	10,000,000.00	10,000,000.00	1,282,369.82	1,040,000.00
17000 PEMASANGAN LAMPU LUAR MAJLIS DAERAH	750,000.00	750,000.00	0.00	0.00
18000 SISTEM KOMPUTER NEGERI SEMBILAN	23,000,000.00	23,000,000.00	2,093,805.00	4,175,000.00
19000 PROGRAM PENCAHAYAAN JALAN NEGERI	18,000,000.00	18,000,000.00	1,000,000.00	1,000,000.00
JUMLAH PELBAGAI	110,000,000.00	110,000,000.00	9,020,906.52	18,425,000.00
P58 JABATAN PERHUTANAN NEGERI				
11000 PEMBINAAN/ PENGUBAHSUAIAN PEJABAT DAN RUMAH KAKITANGAN	5,000,000.00	6,370,000.00	471,032.50	900,000.00
21000 HUTAN PENDIDIKAN DAN PENGEMBANGAN	1,000,000.00	1,000,000.00	178,592.60	180,000.00
IT DAN K-PERHUTANAN	1,500,000.00	130,000.00	29,997.88	100,000.00
23000 KEJURUTERAAN HUTAN	1,400,000.00	1,400,000.00	200,999.00	0.00
25000 BIOTEKNOLOGI HUTAN	100,000.00	100,000.00	0.00	50,000.00
JUMLAH JABATAN PERHUTANAN NEGERI	9,000,000.00	9,000,000.00	880,621.98	1,230,000.00
P59 BANGUNAN-BANGUNAN KERAJAAN				
11000 PEMBINAAN/PENGUBAHSUAIAN KEDIAMAN RASMI PEMBESARNEGERI	10,000,000.00	19,000,000.00	2,345,504.54	9,200,000.00
12000 PEMBINAAN/PENGUBAHSUAIAN RUMAH YAB MBNS/RUMAH REHAT/PERANGINAN/TETAMU	10,000,000.00	6,000,000.00	139,905.16	600,000.00
13000 PEMBINAAN/PENGUBAHSUAIAN KOMPLEKS PEJABAT	15,000,000.00	15,000,000.00	3,558,257.18	5,372,000.00
PEMBINAAN/PENGUBAHSUAIAN RUMAH/STOR JABATAN	15,000,000.00	10,000,000.00	1,325,663.50	1,060,000.00
JUMLAH BANGUNAN-BANGUNAN KERAJAAN	50,000,000.00	50,000,000.00	7,369,330.38	16,232,000.00

Tahun 2017		Perbelanjaan sebenar 2017			Perbelanjaan Sebenar RMK 11 Hingga 31.12.17
Pinjaman RM	Jumlah	Cara Langsung	Pinjaman	Jumlah	
RM	RM	RM	RM	RM	RM
0.00	0.00	0.00	0.00	0.00	741,475.50
0.00	100,000.00	95,101.00	0.00	95,101.00	156,945.00
0.00	1,640,000.00	1,510,768.57	0.00	1,510,768.57	2,824,808.87
0.00	2,500,000.00	2,122,441.33	0.00	2,122,441.33	2,492,455.93
0.00	7,970,000.00	7,460,821.00	0.00	7,460,821.00	9,618,178.30
0.00	1,040,000.00	987,459.01	0.00	987,459.01	2,269,828.83
0.00	0.00	0.00	0.00	0.00	0.00
0.00	4,175,000.00	3,781,933.78	0.00	3,781,933.78	5,875,738.78
0.00	1,000,000.00	999,979.35	0.00	999,979.35	1,999,979.35
0.00	18,425,000.00	16,958,504.04	0.00	16,958,504.04	25,979,410.56
0.00	900,000.00	895,642.60	0.00	895,642.60	1,366,675.10
0.00	180,000.00	166,117.10	0.00	166,117.10	344,709.70
0.00	100,000.00	97,244.00	0.00	97,244.00	127,241.88
0.00	0.00	0.00	0.00	0.00	200,999.00
0.00	50,000.00	49,186.00	0.00	49,186.00	49,186.00
0.00	1,230,000.00	1,208,189.70	0.00	1,208,189.70	2,088,811.68
0.00	9,200,000.00	8,953,072.72	0.00	8,953,072.72	11,298,577.26
0.00	600,000.00	499,213.26	0.00	499,213.26	639,118.42
0.00	5,372,000.00	5,010,799.48	0.00	5,010,799.48	8,569,056.66
0.00	1,060,000.00	621,032.62	0.00	621,032.62	1,946,696.12
0.00	16,232,000.00	15,084,118.08	0.00	15,084,118.08	22,453,448.46

PENYATA PERBELANJAAN PEMBANGUNAN

seperti pada 31 Disember 2017

MAKSUD PERBELANJAAN	Jumlah Anggaran Harga Projek	Anggaran Bagi Tahun 2016-2020	Perbelanjaan Sebenar RMK 11 Mulai 01.01.17	Anggaran
				Cara Langsung
	RM	RM	RM	RM
P60 PERUMAHAN				
11000 PENYEDIAAN TAPAK RUMAH AWAM HARGA RENDAH	3,000,000.00	3,000,000.00	0.00	1,000.00
12000 BAYARAN PERKHIDMATAN	1,500,000.00	1,500,000.00	167,986.82	180,000.00
13000 PEMBINAAN / PEMBAIKAN INFRASTRUKTUR DAN PELBAGAI PROJEK	11,500,000.00	26,500,000.00	4,115,740.96	4,167,000.00
15000 PEMBINAAN RUMAH AWAM HARGA RENDAH	30,000,000.00	15,000,000.00	0.00	1,000.00
PENGAMBILAN BALIK TANAH BAGI PEMBINAAN RAHR	5,000,000.00	5,000,000.00	0.00	1,000.00
JUMLAH PERUMAHAN	51,000,000.00	51,000,000.00	4,283,727.78	4,350,000.00
P61 KEMAJUAN KAWASAN PERUSAHAAN				
21000 PENYELENGGARAAN KAWASAN INDUSTRI	20,000,000.00	20,000,000.00	3,802,668.38	3,220,000.00
JUMLAH KEMAJUAN KAWASAN PERUSAHAAN	20,000,000.00	20,000,000.00	3,802,668.38	3,220,000.00
P62 PELANCONGAN				
13000 PEMBANGUNAN DAN PENYELENGGARAAN KAWASAN PELANCONGAN	25,000,000.00	25,000,000.00	3,702,779.14	4,331,000.00
JUMLAH PELANCONGAN	25,000,000.00	25,000,000.00	3,702,779.14	4,331,000.00
P63 JABATAN HAL EHWAL AGAMA ISLAM				
11000 PUSAT DAKWAH ISLAMIAH PAROI FASA(II & III)	10,000,000.00	10,000,000.00	624,979.10	550,000.00
12000 PEMBINAAN/PEMBAIKAN MASJID	20,000,000.00	20,000,000.00	2,765,165.48	3,545,000.00
13000 PEMBINAAN ASRAMA/BENGGKEL/ SEKOLAH	22,000,000.00	19,000,000.00	0.00	2,000.00
14000 PENGUBAHSUAIAN/PEMBAIKAN ASRAMA DAN SEKOLAH	5,000,000.00	8,000,000.00	1,567,842.40	1,600,000.00
15000 PEMBINAAN/PENGUBAHSUAIAN PEJABAT DAN RUMAH KAKITANGAN	10,000,000.00	10,000,000.00	497,028.00	1,300,000.00
16000 PEMBINAAN/PEMBAIKAN SURAU	3,000,000.00	3,000,000.00	963,185.90	1,360,000.00
JUMLAH JABATAN HAL EHWAL AGAMA ISLAM	70,000,000.00	70,000,000.00	6,418,200.88	8,357,000.00
P64 LUARJANGKA				
11000 LUARJANGKA	0.00	0.00	0.00	1,500,000.00
JUMLAH LUARJANGKA	0.00	0.00	0.00	1,500,000.00
JUMLAH PERBELANJAAN PEMBANGUNAN	700,000,000.00	700,000,000.00	87,814,138.26	111,608,000.00

Tahun 2017		Perbelanjaan sebenar 2017			Perbelanjaan Sebenar RMK 11 Hingga 31.12.17
Pinjaman RM	Jumlah	Cara Langsung	Pinjaman	Jumlah	
RM	RM	RM	RM	RM	RM
0.00	1,000.00	0.00	0.00	0.00	0.00
0.00	180,000.00	177,286.70	0.00	177,286.70	345,273.52
0.00	4,167,000.00	3,867,244.03	0.00	3,867,244.03	7,982,984.99
0.00	1,000.00	0.00	0.00	0.00	0.00
0.00	1,000.00	0.00	0.00	0.00	0.00
0.00	4,350,000.00	4,044,530.73	0.00	4,044,530.73	8,328,258.51
0.00	3,220,000.00	3,024,988.81	0.00	3,024,988.81	6,827,657.19
0.00	3,220,000.00	3,024,988.81	0.00	3,024,988.81	6,827,657.19
0.00	4,331,000.00	4,062,577.70	0.00	4,062,577.70	7,765,356.84
0.00	4,331,000.00	4,062,577.70	0.00	4,062,577.70	7,765,356.84
0.00	550,000.00	547,893.07	0.00	547,893.07	1,172,872.17
0.00	3,545,000.00	3,369,804.88	0.00	3,369,804.88	6,134,970.36
0.00	2,000.00	0.00	0.00	0.00	0.00
0.00	1,600,000.00	1,474,345.42	0.00	1,474,345.42	3,042,187.82
0.00	1,300,000.00	1,073,061.22	0.00	1,073,061.22	1,570,089.22
0.00	1,360,000.00	1,196,736.60	0.00	1,196,736.60	2,159,922.50
0.00	8,357,000.00	7,661,841.19	0.00	7,661,841.19	14,080,042.07
0.00	1,500,000.00	0.00	0.00	0.00	0.00
0.00	1,500,000.00	0.00	0.00	0.00	0.00
0.00	111,608,000.00	105,083,673.29	0.00	105,083,673.29	192,897,811.55



NEGERI SEMBILAN DARUL KHUSUS

LAMPIRAN 3

**PENYATA AKAUN
MEMORANDUM PINJAMAN BOLEH
TUNTUT**

PENYATA AKAUN MEMORANDUM PINJAMAN BOLEH DITUNTUT

pada 31 Disember 2017

PEMINJAM	Baki Pinjaman Mengikut Kumpulan Wang			Baki Belum Selesai pada	
	Pembangunan	Hasil Disatukan	Amanah Lain	2017	2016
	RM	RM	RM	RM	RM
I. PIHAK BERKUASA TEMPATAN					
Majlis Perbandaran Seremban	0.00	8,163,400.88	0.00	8,163,400.88	8,363,400.88
Majlis Daerah Kuala Pilah	0.00	0.00	0.00	0.00	60,000.00
Majlis Daerah Rembau	0.00	0.00	248,545.92	248,545.92	316,791.24
Jumlah Pihak Berkuasa Tempatan		8,163,400.88	248,545.92	8,411,946.80	8,740,192.12
II. BADAN BERKANUN					
Perbadanan Kemajuan Negeri	0.00	30,394,830.25	0.00	30,394,830.25	31,987,990.98
Yayasan Negeri Sembilan	0.00	0.00	9,699,583.43	9,699,583.43	8,941,666.73
Jumlah Badan Berkanun	0.00	30,394,830.25	9,699,583.43	40,094,413.68	40,929,657.71
III. SYARIKAT					
Syarikat Imapro Sdn. Bhd.	0.00	6,337,769.53	0.00	6,337,769.53	6,616,997.03
Jumlah Syarikat	0.00	6,337,769.53	0.00	6,337,769.53	6,616,997.03
JUMLAH PINJAMAN BOLEH DITUNTUT	0.00	44,896,000.66	9,948,129.35	54,844,130.01	56,286,846.86



NEGERI SEMBILAN DARUL KHUSUS

LAMPIRAN 3 (i)

**PENYATA LENGKAP
MEMORANDUM PINJAMAN BOLEH
TUNTUT**

F1 PENYATA LENGKAP MEMORANDUM PINJAMAN BOLEH DITUNTUT seperti pada 31 Disember 2017

Tarikh Pinjaman Kuatkuasa	Jumlah Pinjaman Pokok Faedah Dimodalkan	Kadar Faedah (%)	Tempoh Bayaran Balik (Tahun)	Baki Pinjaman Pada 1 Jan 2017 Pokok Faedah	Pinjaman Diberi Dlm Tahun Ini Pokok Faedah	Bayaran Balik Dalam Tahun Ini Pokok Faedah	Penjadualan Semula Dalam Tahun Ini Pokok Faedah	Baki Belum Selesai pada 31 Disember 2017 Pokok Faedah	Jumlah Tunggakan Hingga 31 Disember 2017 Pokok Faedah
	RM			RM	RM	RM	RM	RM	RM

PERBADANAN KEMAJUAN NEGERI

9001	KAWASAN PERUSAHAAN SIMPANG PERTANG								
	23.04.1981	766,900.00	7.5	4					
	13.10.1981	845,600.00							
		332,926.91							
					1,850,327.13	0.00	0.00	0.00	1,850,327.13
					0.00	0.00	0.00	0.00	373,387.64
9012	PROJEK PERUMAHAN BUKIT CHEDANG, SEREMBAN								
	30.12.1981	1,300,000.00	2	2					
	08.04.1982	5,200,000.00							
		101,791.78							
					4,116,594.44	0.00	0.00	0.00	4,116,594.44
					0.00	0.00	0.00	0.00	0.00
9013	PROJEK KOMPLEKS BANDAR BARU SERTING								
	30.09.1988	5,638,915.00	8	8					
	09.06.1989	361,085.00							
		940,056.24							
					5,940,056.24	0.00	0.00	0.00	5,940,056.24
					0.00	0.00	0.00	0.00	2,721,321.52
9014	PROJEK PERUMAHAN & PERKEDAIAN BANDAR BARU SERTING								
	28.12.1989	1,729,000.00	8	2					
		276,640.00							
					505,640.00	0.00	505,640.00	0.00	0.00
					0.00	0.00	243,762.40	0.00	0.00
9032	PENJADUALAN SEMULA BAYARAN BALIK PROJEK PERINDUSTRIAN CHEMBONG TAMB., NS								
	8.01.2015	21,750,414.63	0	20	19,575,373.17	0.00	1,087,520.73	0.00	18,487,852.44
		0.00			0.00	0.00	0.00	0.00	0.00
JUMLAH PERBADANAN KEMAJUAN NEGERI		37,591,914.63			31,987,990.98	0.00	1,593,160.73	0.00	30,394,830.25
		1,651,414.93				0.00	243,762.40	0.00	3,094,709.16

F1 PENYATA LENGKAP MEMORANDUM PINJAMAN BOLEH DITUNTUT seperti pada 31 Disember 2017

Tarikh Pinjaman Kuatkuasa	Jumlah Pinjaman Pokok Faedah Dimodalkan	Kadar Faedah (%)	Tempoh Bayaran Balik (Tahun)	Baki Pinjaman Pada 1 Jan 2017 Pokok Faedah	Pinjaman Diberi Dlm Tahun Ini Pokok Faedah	Bayaran Balik Dalam Tahun Ini Pokok Faedah	Penjadualan Semula Dalam Tahun Ini Pokok Faedah	Baki Belum Selesai pada 31 Disember 2017 Pokok Faedah	Jumlah Tunggakan Hingga 31 Disember 2017 Pokok Faedah
	RM			RM	RM	RM	RM	RM	RM

MAJLIS PERBANDARAN SEREMBAN

9101		PENJADUALAN SEMULA PINJAMAN MAJLIS PERBANDARAN SEREMBAN PEMBINAAN PASAR BARU SEREMBAN							
24.11.2011	2,713,400.88	0	28						
	0.00								
				2,113,400.88	0.00	100,000.00	0.00	2,013,400.88	0.00
				0.00	0.00	0.00	0.00	0.00	0.00
JUMLAH MAJLIS PERBANDARAN SEREMBAN	9,463,400.88			8,363,400.88	0.00	200,000.00	0.00	8,163,400.88	0.00
					0.00	0.00	0.00	0.00	0.00

SYARIKAT IMAPRO SDN.BHD.

9301		MEMBIAYAI PEMBELIAN TANAH BAGI PENEMPATAN KHINZIR							
26.5.1998	22,638,474.74	4	24						
				6,616,997.03	0.00	279,227.50	0.00	6,337,769.53	0.00
				0.00	0.00	264,679.88	0.00	0.00	0.00
JUMLAH SYARIKAT IMAPRO SDN. BHD.	22,638,474.74			6,616,997.03	0.00	279,227.50	0.00	6,337,769.53	0.00
					0.00	264,679.88	0.00	0.00	0.00

F1 PENYATA LENGKAP MEMORANDUM PINJAMAN BOLEH DITUNTUT seperti pada 31 Disember 2017

Tarikh Pinjaman Kkuatkuasa	Jumlah Pinjaman Pokok Faedah Dimodalkan	Kadar Faedah (%)	Tempoh Bayaran Balik (Tahun)	Baki Pinjaman Pada 1 Jan 2017 Pokok Faedah	Pinjaman Diberi Dlm Tahun Ini Pokok Faedah	Bayaran Balik Dalam Tahun Ini Pokok Faedah	Penjadualan Semula Dalam Tahun Ini Pokok Faedah	Baki Belum Selesai pada 31 Disember 2017 Pokok Faedah	Jumlah Tunggakan Hingga 31 Disember 2017 Pokok Faedah
	RM			RM	RM	RM	RM	RM	RM

MAJLIS DAERAH KUALA PILAH

9601	MEMBIAYAI KOS PENGAMBILAN TANAH BG PENEMPATAN SEMULA GERAI DI JLN MELANG								
30.06.2008	600,000.00	0	10						
				60,000.00	0.00	60,000.00	0.00	0.00	0.00
				0.00	0.00	0.00	0.00	0.00	0.00
JUMLAH MAJLIS DAERAH K. PILAH	600,000.00			60,000.00	0.00	60,000.00	0.00	0.00	0.00
					0.00	0.00	0.00	0.00	0.00

MAJLIS DAERAH REMBAU

9701	MEMBIAYAI BAYARAN PENGAMBILAN BALIK TANAH BG PEMBINAAN PASAR DI DAERAH REMBAU								
30.6.2007	843,680.00	0	15						
				257,791.24	0.00	56,245.32	0.00	201,545.92	4,687.11
				0.00	0.00	0.00	0.00	0.00	0.00
9702	TMBHN MEMBIAYAI BAYARAN PENGAMBILAN BALIK TANAH BG PEMBINAAN PASAR DI DAERAH REMBAU								
30.6.2008	180,000.00	0	15						
				59,000.00	0.00	12,000.00	0.00	47,000.00	1,000.00
				0.00	0.00	0.00	0.00	0.00	0.00
JUMLAH MAJLIS DAERAH REMBAU	1,023,680.00			316,791.24	0.00	68,245.32	0.00	248,545.92	5,687.11
					0.00	0.00	0.00	0.00	0.00

F1 PENYATA LENGKAP MEMORANDUM PINJAMAN BOLEH DITUNTUT seperti pada 31 Disember 2017

Tarikh Pinjaman Kkuatkuasa	Jumlah Pinjaman Pokok Faedah Dimodalkan	Kadar Faedah (%)	Tempoh Bayaran Balik (Tahun)	Baki Pinjaman Pada 1 Jan 2017 Pokok Faedah	Pinjaman Diberi Dlm Tahun Ini Pokok Faedah	Bayaran Balik Dalam Tahun Ini Pokok Faedah	Penjadualan Semula Dalam Tahun Ini Pokok Faedah	Baki Belum Selesai pada 31 Disember 2017 Pokok Faedah	Jumlah Tunggakan Hingga 31 Disember 2017 Pokok Faedah
	RM			RM	RM	RM	RM	RM	RM

YAYASAN NEGERI SEMBILAN

9801	MEMBIAYAI PINJAMAN PENDIDIKAN YAYASAN NEGERI SEMBILAN								
08.4.2015	6,500,000.00	3.5	5						
				4,441,666.73	0.00	1,083,333.30	0.00	3,358,333.43	433,333.32
				0.00	0.00	37,916.70	0.00	0.00	15,166.68

9802	MEMBIAYAI PINJAMAN PENDIDIKAN YAYASAN NEGERI SEMBILAN								
23.4.2017	4,500,000.00	3.5	4						
				4,500,000.00	0.00	468,750.00	0.00	4,031,250.00	375,000.00
				0.00	0.00	82,031.25	0.00	0.00	65,625.00

9803	PEMBIAYAAN PENDIDIKAN YAYASAN NEGERI SEMBILAN								
19.12.2017	2,310,000.00	-	5						
				0.00	2,310,000.00	0.00	0.00	2,310,000.00	0.00
				0.00	0.00	0.00	0.00	0.00	0.00

JUMLAH YAYASAN NEGERI SEMBILAN	13,310,000.00			8,941,666.73	2,310,000.00	1,552,083.30	0.00	9,699,583.43	808,333.32
					0.00	119,947.95	0.00	0.00	80,791.68

JUMLAH PINJAMAN	84,627,470.25			56,286,846.86	2,310,000.00	3,752,716.85	0.00	54,844,130.01	12,720,998.24
	1,651,414.93				0.00	628,390.23	0.00	0.00	3,175,500.84

PENYATA KEWANGAN
2017



NEGERI SEMBILAN DARUL KHUSUS

LAMPIRAN 4

PENYATA AKAUN
MEMORANDUM PELABURAN

PENYATA AKAUN MEMORANDUM PELABURAN

Seperti pada 31 Disember 2017

Entiti	Modal Saham Diterbitkan / Dibayar	Pegangan			Nilai Buku	
		Perihal	Nilai Nominal	%	2017	2016
	RM		RM		RM	RM
SAHAM AMANAH						
AMANAH SAHAM BANK ISLAM	-	-	-	-	-	-
SUKUK DANAINFRA NASIONAL BERHAD			5,000,000.00		5,000,000.00	
PENEMPATAN DEPOSIT JANGKA PANJANG						
AKAUN AMANAH INSTITUSI	-	-	25,000,000.00	-	25,000,000.00	40,000,000.00
AMANAH RAYA BERHAD						
MBSB			-		-	2,000,000.00
AMBANK ISLAMIC BANK BERHAD			10,000,000.00		10,000,000.00	
BANK PEMBANGUNAN			7,000,000.00		7,000,000.00	
Jumlah Badan Berkanun					47,000,000.00	42,000,000.00
SYARIKAT						
Jumlah Syarikat					-	-
JUMLAH PELABURAN					47,000,000.00	42,000,000.00



NEGERI SEMBILAN DARUL KHUSUS

LAMPIRAN 5

PENYATA LENGKAP MEMORANDUM
HUTANG KERAJAAN NEGERI

G1A PENYATA LENGKAP MEMORANDUM HUTANG AWAM DALAM NEGERI seperti pada 31 Disember 2017

Tarikh Pinjaman Kuatkuasa	Jumlah Pinjaman Pokok Faedah Dimodalkan	Kadar Faedah (%)	Tempoh Bayaran Balik (Tahun)	Baki Pinjaman Pada 1 Jan 2017	Pelarasan Memorandum	Pinjaman Diberi Dim Tahun Ini	Bayaran Baik Dalam Tahun Ini Anuiti Semasa	Bayaran Baik Dalam Tahun Ini Tunggakan	Pelarasan Dalam Tahun Ini	Pinjaman Telah Dibuat Penjadualan Semula	Baki Belum Selesai pada 31 Disember 2017	Jumlah Tunggakan Hingga 31 Disember 2017	RM	
													Pokok Faedah Dimodalkan	Pokok Faedah
RANCANGAN BEKALAN AIR														
1087	MEMBIAYAI PROJEK SKIM BEKALAN AIR TRIANG DAERAH SEREMBAN 105B/ 2007/ 086													

14.12.2007	70,000,000.00			20											
03.06.2008	5,027,597.00														
18.06.2008	24,829,232.00														
02.09.2008	10,143,171.00														
10.12.2008	50,000,000.00														
01.09.2009	28,777,885.00														
11.12.2009	63,806,916.00														
22.04.2010	20,528,046.00														
20.07.2010	36,953,479.00														
26.10.2010	14,503,388.00														
15.12.2010	44,006,625.00														
27.06.2011	11,423,661.00														
	0.00			380,000,000.00	0.00	0.00	0.00	0.00	0.00	0.00	0.00	0.00	0.00	380,000,000.00	114,000,000.00
					0.00	0.00	0.00	0.00	0.00	0.00	0.00	0.00	0.00		0.00

Tarikh Pinjaman Kuatkuasa	Jumlah Pinjaman Pokok Faedah Dimodalkan	Kadar Faedah (%)	Tempoh Bayaran Baik	Baki Pinjaman Pada 1 Jan 2017	Pelarasan Memorandum	Pinjaman Diberi Dim Tahun Ini	Bayaran Baik Dalam Tahun Ini Anuiti Semasa	Bayaran Baik Dalam Tahun Ini Tunggakan	Pelarasan Dalam Tahun Ini	Pinjaman Telah Dibuat Penjadualan Semula	Baki Belum Selesai pada 31 Disember 2017	Jumlah Tunggakan Hingga 31 Disember 2017
1000 RANCANGAN BEKALAN AIR												

1101	MEMBIAYAI PROJEK SKIM BEKALAN AIR TRIANG DAERAH SEREMBAN 105B/2009/023	3,616,371.00	0.00	20	84,000,000.00	0.00	0.00	0.00	0.00	0.00	0.00	84,000,000.00	8,400,000.00
27.6.2011													
26.9.2011													
9.12.2011													
17.10.2012													
31.12.2012													
19.11.2013													
		0.00			0.00	0.00	0.00	0.00	0.00	0.00	0.00	84,000,000.00	0.00

1102	MEMBIAYAI PROJEK SKIM BEKALAN AIR TRIANG DAERAH SEREMBAN 105B/2013/028	5,000,000.00	0.00	20	24,000,000.00	0.00	0.00	0.00	0.00	0.00	0.00	24,000,000.00	0.00
16.7.2014													
28.10.2014													
3.12.2014													
		0.00			0.00	0.00	0.00	0.00	0.00	0.00	0.00	24,000,000.00	0.00

G1A PENYATA LENGKAP MEMORANDUM HUTANG AWAM DALAM NEGERI seperti pada 31 Disember 2017

Tarikh Pinjaman Kuatkuasa	Jumlah Pinjaman Pokok Faedah Dimodalkan	Kadar Faedah (%)	Tempoh Bayaran Balik	Baki Pinjaman Pada 1 Jan 2017	Pelarasan Memorandum	Pinjaman Diberi Dim Tahun Ini	Bayaran Balik Dalam Tahun Ini Anuiti Semasa	Bayaran Balik Dalam Tahun Ini Tunggakan	Pelarasan Dalam Tahun Ini	Pinjaman Telah Dibuat Penjadualan Semula	Baki Belum Selesai pada 31 Disember 2017	Jumlah Tunggakan Hingga 31 Disember 2017	RM		
													Pokok Faedah Dimodalkan	Pokok Faedah	Pokok Faedah
1100	PROGRAM MENGURANGKAN KADAR KEHILANGAN AIR TAK TERHASIL 105B/2010/056														
29.12.2010		0.00	20												
					0.00	0.00	0.00	0.00	0.00	0.00	22,500,000.00	3,375,000.00			
					0.00	0.00	0.00	0.00	0.00	0.00		0.00			
1000	RANCANGAN BEKALAN AIR														
1103	MEMBIAYAI PROJEK SKIM BEKALAN AIR TRIANG DAERAH SEREMBAN 105B/2014/028														
24.11.2015		0.00	5												
					0.00	0.00	0.00	0.00	0.00	0.00	7,000,000.00	0.00			
					0.00	0.00	0.00	0.00	0.00	0.00		0.00			

G1A PENYATA LENGKAP MEMORANDUM HUTANG AWAM DALAM NEGERI seperti pada 31 Disember 2017

Tarikh Pinjaman Kuatkuasa	Jumlah Pinjaman Pokok Faedah Dimodalkan	Kadar Faedah (%)	Tempoh Bayaran Baik	Baki Pinjaman Pada 1 Jan 2017	Pelarasan Memorandum	Pinjaman Diberi Dim Tahun Ini	Bayaran Baik Dalam Tahun Ini Anuiti Semasa	Bayaran Baik Dalam Tahun Ini Tunggakan	Pelarasan Dalam Tahun Ini	Pinjaman Telah Dibuat Penjadualan Semula	Baki Belum Selesai pada 31 Disember 2017	Jumlah Tunggakan Hingga 31 Disember 2017
1104	MEMBIAYAI PROJEK PEMBINAAN LOJI RAWATAN AIR NGOI-NGOI 105B/2013/028											
11.12.2015	5,000,000.00	0.00	9									
	0.00			5,000,000.00	0.00	0.00	0.00	0.00	0.00	0.00	5,000,000.00	0.00
					0.00	0.00	0.00	0.00	0.00	0.00		0.00
1105	MEMBIAYAI PROJEK SKIM BEKALAN AIR TRIANG DAERAH SEREMBAN 105B/2015/022											
1.7.2016	5,906,258.00	0.00	17									
8.11.2016	7,581,742.00											
	0.00											
				13,488,000.00	0.00	0.00	0.00	0.00	0.00	0.00	13,488,000.00	0.00
					0.00	0.00	0.00	0.00	0.00	0.00		0.00
JUMLAH RANCANGAN	721,280,613.00		721,280,613.00		0.00	0.00	0.00	0.00	0.00	0.00	721,280,613.00	162,833,522.60
BEKALAN AIR					0.00	0.00	0.00	0.00	0.00	0.00		0.00

Tarikh Pinjaman Kuatkuasa	Jumlah Pinjaman Pokok Faedah Dimodalkan	Kadar Faedah (%)	Tempoh Bayaran Balik (Tahun)	Baki Pinjaman Pada 1 Jan 2017	Pelarasan Memorandum	Pinjaman Diberi Dim Tahun Ini	Bayaran Baik Dalam Tahun Ini Anuiti Semasa	Bayaran Baik Dalam Tahun Ini Tunggakan	Pelarasan Dalam Tahun Ini	Pinjaman Telah Dibuat Penjadualan Semula	Baki Belum Selesai pada 31 Disember 2017	Jumlah Tunggakan Hingga 31 Disember 2017	RM			
													Pokok Faedah Dimodalkan	Pokok Faedah	Pokok Faedah	Pokok Faedah
													RM	RM	RM	RM
6106	PAKRAIR HITAM JEMPOL NEGERI SEMBILAN 105A/1999/062															
06.06.2003	840,000.00		4.00	22												
14.08.2003	1,051,284.00															
12.09.2003	519,802.00															
23.12.2003	924,159.00															
18.05.2004	24,086.00															
09.03.2006	630,669.00															
	0.00															
				2,597,743.84	0.00	0.00	172,885.49	0.00	0.00	0.00	2,424,858.35	0.00	0.00			
					0.00	0.00	103,909.75	0.00	0.00	0.00						
6108	PAKR KG HALACARA BARU TAMPIN NEGERI SEMBILAN 105A/2005/020															
27.07.2005	3,750,000.00		4.00	22												
	0.00															
				2,435,384.81	0.00	0.00	162,080.15	0.00	0.00	0.00	2,273,304.66	0.00	0.00			
					0.00	0.00	97,415.39	0.00	0.00	0.00						

G1A PENYATA LENGKAP MEMORANDUM HUTANG AWAM DALAM NEGERI seperti pada 31 Disember 2017

Tarikh Pinjaman Kuarakuasa	Jumlah Pinjaman Pokok Faedah Dimodalkan	Kadar Faedah (%)	Tempoh Bayaran Balik	Baki Pinjaman Pada 1 Jan 2017	Pelarasan Memorandum	Pinjaman Diberi Dim Tahun Ini	Bayaran Balik Dalam Tahun Ini Anuiti Semasa	Bayaran Balik Dalam Tahun Ini Tunggakan	Pelarasan Dalam Tahun Ini	Pinjaman Telah Dibuat Penjadualan Semula	Baki Belum Selesai pada 31 Disember 2017	Jumlah Tunggakan Hingga 31 Disember 2017	RM		
													Pokok Faedah Dimodalkan	Pokok Faedah	Pokok Faedah
6000	PERUMAHAN AWAM KOS RENDAH (PAKR)														
6011	PENJADUALAN SEMULA BAYARAN BALIK PINJAMAN PROJEK PAKR 105A/2013/005														
25.03.2013	80,064,360.51	2.00	30												
	0.00			71,930,036.28	0.00	0.00	2,136,266.75	0.00	0.00	0.00	69,793,769.53	0.00	0.00		
					0.00	0.00	1,438,600.73	0.00	0.00	0.00		0.00	0.00		
JUMLAH PERUMAHAN	95,101,073.51			80,582,471.02	0.00	0.00	2,772,687.82	0.00	0.00	0.00	77,809,783.20	0.00	0.00		
AWAM KOS RENDAH (PAKR)	-				0.00	0.00	1,784,698.11	0.00	0.00	0.00					

G1A PENYATA LENGKAP MEMORANDUM HUTANG AWAM DALAM NEGERI seperti pada 31 Disember 2017

Tarikh Pinjaman Kuatkuasa	Jumlah Pinjaman Pokok Faedah Dimodalkan	Kadar Faedah (%)	Tempoh Bayaran Balik (Tahun)	Baki Pinjaman Pada 1 Jan 2017	Pelarasan Memorandum	Pinjaman Diberi Dim Tahun Ini	Bayaran Baik Dalam Tahun Ini Anuiti Semasa	Bayaran Baik Dalam Tahun Ini Tunggakan	Pelarasan Dalam Tahun Ini	Pinjaman Telah Dibuat Penjadualan Semula	Baki Belum Selesai pada 31 Disember 2017	Jumlah Tunggakan Hingga 31 Disember 2017	RM		RM		
													RM	RM	RM	RM	RM
7000 PERBADANAN KEMAJUAN NEGERI																	
7031 PENJADUALAN SEMULA BAYARAN BALIK PROJEK PERINDUSTRIAN CHEMBONG TAMB. INS 105C/2015/013																	
8.01.2015	21,750,414.63	0.00	20														
	0.00			19,750,414.63	0.00	0.00	1,087,520.73	175,041.46	0.00	0.00	18,487,852.44	0.00	0.00				
					0.00	0.00	0.00	0.00	0.00	0.00		0.00	0.00				
JUMLAH PERBADANAN	21,750,414.63			19,750,414.63	0.00	0.00	1,087,520.73	175,041.46	0.00	0.00	18,487,852.44	0.00	0.00				
KEMAJUAN NEGERI	-				0.00	0.00	0.00	0.00	0.00	0.00		0.00	0.00				

G1A PENYATA LENGKAP MEMORANDUM HUTANG AWAM DALAM NEGERI seperti pada 31 Disember 2017

Tarikh Pinjaman Kuatkuasa	Jumlah Pinjaman Pokok Faedah Dimodalkan	Kadar Faedah (%)	Tempoh Bayaran Balik	Baki Pinjaman Pada 1 Jan 2017	Pelarasan Memorandum	Pinjaman Diberi Dim Tahun Ini	Bayaran Baik Dalam Tahun Ini Anuiti Semasa	Bayaran Baik Dalam Tahun Ini Tunggakan	Pelarasan Dalam Tahun Ini	Pinjaman Telah Dibuat Penjadualan Semula	Baki Belum Selesai pada 31 Disember 2017	Jumlah Tunggakan Hingga 31 Disember 2017	RM		
													Pokok Faedah	Pokok Faedah Dimodalkan	Pokok Faedah
8000	PELBAGAI														
8019	MEMBIAYAI KEPERLUAN BAGI MENANGANI MASALAH Y2K 105D/1999/020														
19.11.1999	2,900,000.00	0.00	5												
	0.00			2,900,000.00	0.00	0.00	0.00	580,000.00	0.00	0.00	2,320,000.00	2,320,000.00			0.00
					0.00	0.00	0.00	0.00	0.00	0.00					
8020	PROJEK PENYEDIAAN KEMUDAHAN INFRASTRUKTUR SUKAN DI NEGERI SEMBILAN 105D/2004/018														
08.07.2004	10,000,000.00	4.00	10												
05.04.2006	20,600,000.00														
	0.00			30,600,000.00	0.00	0.00	0.00	0.00	0.00	0.00	30,600,000.00	30,600,000.00			
					0.00	0.00	0.00	1,000,000.00	0.00	0.00					6,127,029.00

Tarikh Pinjaman Kuatkuasa	Jumlah Pinjaman Pokok Faedah Dimodalkan	Kadar Faedah (%)	Tempoh Bayaran Baik	Baki Pinjaman Pada 1 Jan 2017	Pelarasan Memorandum	Pinjaman Diberi Dim Tahun Ini	Bayaran Baik Dalam Tahun Ini Anuiti Semasa	Bayaran Baik Dalam Tahun Ini Tunggalan	Pelarasan Dalam Tahun Ini	Pinjaman Telah Dibuat Penjadualan Semula	Baki Belum Selesai pada 31 Disember 2017	Jumlah Tunggalan Hingga 31 Disember 2017
8022	MEMBAIKPULIH ISTANA-ISTANA MILIK KERAJAAN NEGERI SEMBILAN 105D/2006/001											
18.04.2006	5,000,000.00	0	12									
10.10.2006	8,436,000.00											
30.07.2007	6,564,000.00											
	0.00			20,000,000.00	0.00	0.00	0.00	1,000,000.00	0.00	0.00	19,000,000.00	12,333,333.36
					0.00	0.00	0.00	0.00	0.00	0.00		0.00
8023	MEMBAIKPULIH ISTANA-ISTANA MILIK KERAJAAN NEGERI SEMBILAN 105D/2007/001											
30.07.2007	4,022,969.00	0	12									
20.08.2008	10,000,000.00											
11.08.2009	11,685,420.00											
23.12.2009	4,291,611.00			30,000,000.00	0.00	0.00	0.00	0.00	0.00	0.00	30,000,000.00	17,500,000.00
	0.00				0.00	0.00	0.00	0.00	0.00	0.00		0.00

G1A PENYATA LENGKAP MEMORANDUM HUTANG AWAM DALAM NEGERI seperti pada 31 Disember 2017

Tarikh Pinjaman Kuatkuasa	Jumlah Pinjaman Pokok Faedah Dimodalkan	Kadar Faedah (%)	Tempoh Bayaran Balik	Baki Pinjaman Pada 1 Jan 2017	Pelarasan Memorandum	Pinjaman Diberi Dim Tahun Ini	Bayaran Balik Dalam Tahun Ini Anuiti Semasa	Bayaran Balik Dalam Tahun Ini Tunggakan	Pelarasan Dalam Tahun Ini	Pinjaman Telah Dibuat Penjadualan Semula	Baki Belum Selesai pada 31 Disember 2017	Jumlah Tunggakan Hingga 31 Disember 2017	RM		
													Pokok Faedah Dimodalkan	Pokok Faedah	Pokok Faedah
8000	PELBAGAI												RM	RM	
8025	PENJADUALAN SEMULA BAYARAN BALIK PINJAMAN BAGI PROJEK PENEMPATAN KHINZIR OLEH KERAJAAN NEGERI SEMBILAN 105D/2010/010												RM	RM	
19.04.2010	11,705,242.26	4.00	24												
	0.00														
				9,339,702.60	0.00	0.00	394,121.65	0.00	0.00	0.00	0.00	8,945,580.95	0.00		
					0.00	0.00	373,588.10	0.00	0.00	0.00	0.00		0.00		

Tarikh Pinjaman Kuatkuasa	Jumlah Pinjaman Pokok Faedah Dimodalkan	Kadar Faedah (%)	Tempoh Bayaran Balik (Tahun)	Baki Pinjaman Pada 1 Jan 2017	Pelarasan Memorandum	Pinjaman Diberi Dim Tahun Ini	Bayaran Baik Dalam Tahun Ini Anuiti Semasa	Bayaran Baik Dalam Tahun Ini Tunggakan	Pelarasan Dalam Tahun Ini	Pinjaman Telah Dibuat Penjadualan Semula	Baki Belum Selesai pada 31 Disember 2017	Jumlah Tunggakan Hingga 31 Disember 2017	RM		
													Pokok Faedah Dimodalkan	Pokok Faedah	Pokok Faedah
8026	MEMBIAYAI PEMBINAAN ISTANA N. SEMBILAN DI KUALA LUMPUR 105D/2014/026												RM	RM	
02.12.2014	12,662,000.00		20	0											
01.06.2015	8,226,800.00														
13.10.2015	8,204,500.00														
	0.00				0.00	0.00	0.00	0.00	0.00	0.00	29,093,300.00	0.00			0.00
					0.00	0.00	0.00	0.00	0.00	0.00	0.00	0.00			0.00
JUMLAH	124,298,542.26				0.00	0.00	394,121.65	1,580,000.00	0.00	0.00	119,958,860.95	62,753,333.36			
PELBAGAI	0.00				0.00	0.00	373,588.10	1,000,000.00	0.00	0.00	0.00	6,127,029.00			
JUMLAH HUTANG AWAM DLM NEGERI	954,848,901.40			943,546,501.25	0.00	0.00	4,254,330.20	1,755,041.46	0.00	0.00	937,537,129.59	225,586,855.96			
	-				0.00	0.00	2,158,286.21	1,000,000.00	0.00	0.00	0.00	6,127,029.00			

PENYATA KEWANGAN
2017



NEGERI SEMBILAN DARUL KHUSUS

LAMPIRAN 6

PENYATA LENGKAP
KUMPULAN WANG AMANAH AWAM

PENYATA LENGKAP KUMPULAN WANG AMANAH AWAM

seperti pada 31 Disember 2017

PERIHAL	2017	2016
	RM	RM
PEJABAT SETIAUSAHA KERAJAAN		
Akaun Amanah Bagi Urusan Peperiksaan Anjuran Jabatan Perkhidmatan Awam Di Negeri Sembilan	32,711.00	14,119.00
Akaun Amanah Program Rimbunan Kaseh Mukim Batu Hampar Rembau	53,397.00	0.00
Akaun Amanah Projek Dan Program Transformasi Negeri Sembilan	13,192,311.40	0.00
Akaun Amanah Setiausaha Kerajaan Negeri Sembilan (Projek Pembangunan Bekalan Air)	9,485,791.92	13,855,616.90
Akaun Amanah Sekretariat Malaysia Vision Valley (SMVV)	480,099.71	0.00
Tabung Amanah Pengambilan Tanah	7,626,801.80	7,893,015.55
Akaun Amanah Kuota Bumiputra Bagi Pembangunan Lot-Lot Perumahan Dan Perindustrian	7,849,486.19	7,775,307.24
Akaun Amanah Istana-Istana Milik Kerajaan Negeri Sembilan	9,704,015.91	2,437,864.64
Akaun Amanah Permasalahan Rakyat	9,109,672.12	7,325,784.04
Akaun Amanah Projek Kompleks Pentadbiran Daerah Rembau	306,988.61	306,988.61
Akaun Amanah Bantuan Bencana Alam Negeri Sembilan	173,501.36	298,519.00
Akaun Amanah Sumbangan Infrastruktur Dan Kemudahan Awam	8,416,378.27	7,949,231.77
Akaun Amanah Sambutan Hari Peladang, Penternak dan Nelayan Peringkat Negeri, Kebangsaan Dan MAHA Bagi Kerajaan Negeri Sembilan	809,256.95	357,972.95
Akaun Amanah Kumpulan Wang Amanah Untuk Pembiayaan Projek-Projek Rumah Awam Harga Rendah (RAHR)	33,634,578.34	32,367,922.76
Akaun Amanah Lembaga Pengurusan Pelancongan Negeri Sembilan	1,208,266.51	2,008,068.88
Akaun Amanah Projek Ubahsuai Pejabat YAB Menteri Besar Dan Rumah Tetamu	2,536,605.00	2,536,605.00
Akaun Amanah Bulan Kemerdekaan Dan Majlis-Majlis Rasmi Kerajaan Serta Aktiviti Rasmi Kerajaan Negeri	58,651.21	24,361.70
Akaun Amanah Tabung Amanah Unit Penyelarasan Pelaburan	114,905.79	114,905.79
JUMLAH PEJABAT SETIAUSAHA KERAJAAN	104,793,419.09	85,266,283.83

PENYATA LENGKAP KUMPULAN WANG AMANAH AWAM

seperti pada 31 Disember 2017

PERIHAL	2017	2016
	RM	RM
JABATAN PERHUTANAN NEGERI		
Kumpulan wang Pembangunan Hutan	1,572,698.41	1,306,112.21
JUMLAH JABATAN PERHUTANAN NEGERI	1,572,698.41	1,306,112.21
JABATAN HAL EHWAL AGAMA ISLAM		
Akaun Amanah Hal Ehwal Agama Islam Negeri Sembilan	430,418.24	0.00
Akaun Amanah Sekolah Agama Bantuan Kerajaan (SABK) Di Negeri Sembilan	1,252,328.53	3,684,504.63
Akaun Amanah Kelas Al-Quran Dan Fardhu Ain Negeri Sembilan Darul Khusus (KAFA)	1,477,409.69	575,214.01
JUMLAH JABATAN HAL EHWAL AGAMA ISLAM	3,160,156.46	4,259,718.64
PEJABAT KEWANGAN NEGERI		
Akaun Amanah Pelaburan Negeri Sembilan	717,421.50	3,717,421.50
Akaun Amanah Pengurusan SPEKS	786,595.34	703,622.21
JUMLAH PEJABAT KEWANGAN NEGERI	1,504,016.84	4,421,043.71
JABATAN PERKHIDMATAN VETERINAR		
Akaun Amanah Kumpulan Wang Bagi Kawalan Penyakit Dan Rawatan Haiwan Serta Pembangunan Industri Ternakan Haiwan	757,384.56	1,181,908.76
Akaun Amanah Perusahaan Susu Lembu	331,981.11	339,023.68
JUMLAH JABATAN PERKHIDMATAN VETERINAR	1,089,365.67	1,520,932.44
JABATAN KERJA RAYA		
Tabung Amanah Dana Pusingan (Revolving Fund) Untuk Pembaikan Jalan Di Negeri Sembilan	2,056,726.48	2,100,000.00
JUMLAH JABATAN KERJA RAYA	2,056,726.48	2,100,000.00
PEJABAT MUFTI NEGERI		
Akaun Amanah Mufti Kerajaan Negeri Sembilan	827,430.54	677,849.29
JUMLAH PEJABAT MUFTI NEGERI	827,430.54	677,849.29
JABATAN KEHAKIMAN SYARIAH		
Akaun Amanah Bahagian Sokongan Keluarga, Jabatan Kehakiman Syariah Negeri Sembilan	102,291.47	94,975.22
JUMLAH JABATAN KEHAKIMAN SYARIAH	102,291.47	94,975.22

PENYATA LENGKAP KUMPULAN WANG AMANAH AWAM

seperti pada 31 Disember 2017

PERIHAL	2017	2016
	RM	RM
PEJABAT DAERAH DAN TANAH JELEBU		
Tabung Amanah Keluarga Miskin Daerah Jelebu	163,219.21	147,819.21
JUMLAH PEJABAT DAERAH DAN TANAH JELEBU	163,219.21	147,819.21
PEJABAT DAERAH DAN TANAH PORT DICKSON		
Akaun Amanah Penyewaan Auditorium Dan Ruang Kompleks Pentadbiran Daerah Port Dickson	34,356.35	26,969.07
Tabung Amanah Keluarga Miskin Daerah Port Dickson	4,352.57	4,352.57
JUMLAH PEJABAT DAERAH DAN TANAH PORT DICKSON	38,708.92	31,321.64
PEJABAT DAERAH DAN TANAH REMBAU		
Tabung Amanah Keluarga Miskin Daerah Rembau	29,090.00	29,090.00
JUMLAH PEJABAT DAERAH DAN TANAH REMBAU	29,090.00	29,090.00
PEJABAT DAERAH DAN TANAH SEREMBAN		
Tabung Amanah Keluarga Miskin Daerah Seremban	20,015.50	20,015.50
JUMLAH PEJABAT DAERAH DAN TANAH SEREMBAN	20,015.50	20,015.50
PEJABAT DAERAH DAN TANAH TAMPIN		
Tabung Amanah Keluarga Miskin Daerah Tampin	67,981.41	67,981.41
JUMLAH PEJABAT DAERAH DAN TANAH TAMPIN	67,981.41	67,981.41
PEJABAT DAERAH KECIL DAN TANAH GEMAS		
Tabung Amanah Keluarga Miskin Daerah Kecil Gemas	4,906.00	4,906.00
JUMLAH PEJABAT DAERAH KECIL DAN TANAH GEMAS	4,906.00	4,906.00
JABATAN PERLINDUNGAN HIDUPAN LIAR		
Akaun Amanah PERHILITAN Negeri Sembilan Darul Khusus	25,885.47	8,076.09
JUMLAH JABATAN PERLINDUNGAN HIDUPAN LIAR	25,885.47	8,076.09
PEJABAT MENTERI BESAR		
Akaun Amanah Dana Khas Menteri Besar Negeri Sembilan	7,909,840.26	2,381,066.29
JUMLAH PEJABAT MENTERI BESAR	7,909,840.26	2,381,066.29
JUMLAH KUMPULAN WANG AMANAH AWAM	123,365,751.73	102,337,191.48



NEGERI SEMBILAN DARUL KHUSUS

LAMPIRAN 7

PENYATA AKAUN WANG DEPOSIT

PENYATA AKAUN WANG DEPOSIT

seperti pada 31 Disember 2017

Perihal	2017	2016
	(Debit)/Kredit	(Debit)/Kredit
	RM	RM
DEPOSIT AM		
PEJABAT SETIAUSAHA KERAJAAN		
Deposit Caj Bil Pembentungan Indah Water Konsortium (Iwk)	13,592.00	13,160.00
Akaun Deposit Wang Jaminan Pelaksanaan	3,346,196.34	5,765,302.15
Akaun Deposit Am Jabatan Negeri	489,733.44	441,085.94
Akaun Deposit Sewa Rumah Kos Rendah	1,763,105.09	1,899,698.46
Jumlah Pejabat Setiausaha Kerajaan	5,612,626.87	8,119,246.55
JABATAN PERTANIAN		
Akaun Cagaran	200.00	200.00
Akaun Cagaran Sewa Bangunan	2,400.00	900.00
Akaun Deposit Am Jabatan Negeri	27,621.20	17,236.95
Akaun Cagaran Bekalan Air	500.00	0.00
Jumlah Jabatan Pertanian	30,721.20	18,336.95
PEJABAT PENGARAH TANAH DAN GALIAN		
Akaun Deposit Am Jabatan Negeri	48,000.00	48,000.00
Akaun Cagaran	10,000.00	10,000.00
Jumlah Pejabat Pengarah Tanah Dan Galian	58,000.00	58,000.00
JABATAN PENGAIRAN DAN SALIRAN		
Akaun Deposit Am Jabatan Negeri	222,000.00	150,000.00
Akaun Deposit Wang Jaminan Pelaksanaan	239,696.38	349,696.42
Jumlah Jabatan Pengairan Dan Saliran	461,696.38	499,696.42
JABATAN PERKHIDMATAN VETERINAR		
Akaun Deposit Am Jabatan Negeri	0.00	0.00
Akaun Deposit Wang Jaminan Pelaksanaan	0.00	18,970.00
Jumlah Jabatan Perkhidmatan Veterinar	0.00	18,970.00

PENYATA AKAUN WANG DEPOSIT

seperti pada 31 Disember 2017

Perihal	2017	2016
	(Debit)/Kredit	(Debit)/Kredit
	RM	RM
JABATAN PERHUTANAN NEGERI		
Akaun Cagaran	900,798.65	724,044.57
Akaun Deposit Am Jabatan Negeri	1,455,984.53	1,249,884.53
Akaun Deposit Wang Jaminan Pelaksanaan	72,559.01	10,840.06
Jumlah Jabatan Perhutanan Negeri	2,429,342.19	1,984,769.16
JABATAN GALIAN		
Akaun Deposit Dan Lesen Bijih Mineral Untuk Negeri Melaka Akaun Deposit Bijih Mineral Untuk Negeri Sembilan	500.00	500.00
	600.00	600.00
Jumlah Jabatan Galian	1,100.00	1,100.00
JABATAN KERJA RAYA		
Akaun Deposit Wang Jaminan Pelaksanaan Akaun Deposit Am Jabatan Negeri	12,091,020.21	10,426,945.50
	3,577,274.00	2,743,224.00
Jumlah Jabatan Kerja Raya	15,668,294.21	13,170,169.50
JABATAN HAL EHWAL AGAMA ISLAM		
Akaun Deposit Wang Jaminan Pelaksanaan	102,818.60	50,883.39
Jumlah Jabatan Hal Ehwat Agama Islam	102,818.60	50,883.39
PEJABAT MUFTI NEGERI		
Akaun Deposit Wang Jaminan Pelaksanaan	0.00	20,935.00
Jumlah Pejabat Mufti Negeri	0.00	20,935.00
JABATAN KEHAKIMAN SYARIAH		
Akaun Deposit Bon Jamin Mahkamah Syariah	53,750.00	114,100.00
Jumlah Jabatan Kehakiman Syariah	53,750.00	114,100.00
PEJABAT DAERAH DAN TANAH JELEBU		
Akaun Deposit Wang Jaminan Pelaksanaan	0.00	14,660.75
Akaun Deposit Am Jabatan Negeri	290,319.09	353,339.09
Jumlah Pejabat Daerah Dan Tanah Jelebu	290,319.09	367,999.84
PEJABAT DAERAH DAN TANAH JEMPOL		
Akaun Deposit Wang Jaminan Pelaksanaan	13,001.50	0.00
Akaun Deposit Am Jabatan Negeri	134,425,064.94	11,842,014.00
Jumlah Pejabat Daerah Dan Tanah Jempol	134,438,066.44	11,842,014.00

PENYATA AKAUN WANG DEPOSIT

seperti pada 31 Disember 2017

Perihal	2017	2016
	(Debit)/Kredit	(Debit)/Kredit
	RM	RM
PEJABAT TANAH DAN DAERAH KUALA PILAH		
Akaun Deposit Wang Jaminan Pelaksanaan	12,150.89	0.00
Akaun Deposit Am Jabatan Negeri	64,365,624.10	25,919,703.60
Jumlah Pejabat Tanah Dan Daerah Kuala Pilah	64,377,774.99	25,919,703.60
PEJABAT TANAH DAN DAERAH PORT DICKSON		
Akaun Deposit Wang Jaminan Pelaksanaan	21,741.00	3,000.00
Akaun Deposit Am Jabatan Negeri	2,694,743.75	2,964,163.21
Jumlah Pejabat Tanah Dan Daerah Port Dickson	2,716,484.75	2,967,163.21
PEJABAT DAERAH DAN TANAH REMBAU		
Akaun Deposit Am Jabatan Negeri	19,296,872.90	7,825,167.20
Jumlah Pejabat Daerah Dan Tanah Rembau	19,296,872.90	7,825,167.20
PEJABAT DAERAH DAN TANAH SEREMBAN		
Akaun Cagaran Sewa Bangunan	900.00	900.00
Akaun Deposit Am Jabatan Negeri	8,838,083.45	7,070,039.55
Akaun Cagaran Kantin	2,490.00	2,490.00
Jumlah Pejabat Daerah Dan Tanah Seremban	8,841,473.45	7,073,429.55
PEJABAT DAERAH DAN TANAH TAMPIN		
Akaun Deposit Wang Jaminan Pelaksanaan	0.00	24,260.00
Akaun Deposit Am Jabatan Negeri	12,282,873.50	5,238,055.00
Akaun Cagaran Sewa Bangunan	800.00	800.00
Jumlah Pejabat Daerah Dan Tanah Tampin	12,283,673.50	5,263,115.00
PEJABAT DAERAH KECIL DAN TANAH GEMAS		
Akaun Deposit Am Jabatan Negeri	763,378.31	1,193,909.85
Akaun Deposit Wang Jaminan Pelaksanaan	14,158.60	0.00
Jumlah Pejabat Daerah Kecil Dan Tanah Gemas	777,536.91	1,193,909.85
PEJABAT PERIKANAN PORT DICKSON		
Akaun Deposit Sistem Kultur Laut	20,903.00	20,903.00
Jumlah Pejabat Perikanan Port Dickson	20,903.00	20,903.00
JUMLAH DEPOSIT AM	267,461,454.48	86,529,612.22
JUMLAH KESELURUHAN	267,461,454.48	86,529,612.22



PNMB

DICETAK OLEH
PERCETAKAN NASIONAL MALAYSIA BERHAD
KUALA LUMPUR, 2018

www.printnasiona.com.my
email: cservice@printnasiona.com.my
Tel.: 03-92366895 Faks: 03-92224773

WJD011154



PEJABAT KEWANGAN DAN PERBENDAHARAAN NEGERI,

Tingkat 5, Blok D, Wisma Negeri,

70503 Seremban,

Negeri Sembilan Darul Khusus.

Tel. : 606-765 9963

Faks : 606-763 6352

E-mel: webmasterpkwns@ns.gov.my

www.pkwns.ns.gov.my